



**CONTEMPORANEO**

**GIPI** LE SEDIE

# GIPI LE SEDIE

Nata nel 1984 in uno dei comprensori più laboriosi del centro Italia, GIPI LE SEDIE si afferma ben presto nella produzione di tavoli e sedie per la casa e poltrone per l'ufficio.

L'azienda adottando una politica produttiva client-oriented atta a soddisfare le molteplici esigenze della clientela, ha percorso con intensità e dinamismo la strada della crescita da una realtà artigianale ad una industriale, sempre con l'obiettivo di realizzare prodotti di qualità, ricchi di una propria personalità e di tendenza, che posizionano GIPI LE SEDIE tra le aziende più propositive del settore.

La continua ricerca di processi produttivi a basso impatto ambientale ha portato l'azienda a dotarsi di impianti di lavorazione dell'ultima generazione, completamente rinnovati, puliti e non inquinanti, consentendole di ottimizzare i costi. Attualmente l'azienda è presente su tutto il territorio nazionale, oltre che nell'ambito Europeo, con una rete capillare di oltre duemila rivenditori. Ogni nostro prodotto è l'espressione dei nostri obiettivi raggiunti senza cedere ad alcun compromesso su qualità, funzionalità e design, ed è la dichiarazione della passione per il nostro lavoro.

*Founded in 1984 in one of the busiest industrial districts of Central Italy, GIPI LE SEDIE has quickly become a market leader in the production of tables for the home and chairs for both home and office.*

*The company implemented client-orientated production policies from the very beginning to satisfy the many demands of its customers. This has resulted in rapid and intense growth from an artistic to an industrial level, yet the goal of the company remains the same: to create high-quality products with a strong sense of character and style, a goal that has placed GIPI LE SEDIE amongst this sector's most innovative manufacturers.*

*Ongoing research into environmentally-friendly production processes has prompted the company to use new-generation plants which have been completely renovated and are clean and non-polluting, offering the ultimate in cost-effectiveness. The company operates through the whole of Italy and at a European level through a capillary distribution network of over two thousand dealers.*

*Each product is an expression of the goals we have been able to achieve without compromising on quality, functionality and design: it is a declaration of how passionate we are about our work.*

LE GARDI  
LE SEDIA

# GIPI LE SEDIE





**WICTORY** pag. 10



**EXXTRA** pag. 16



**BRIDGE OVALE** pag. 22



**BRIDGE TONDO** pag. 30



**PEGASO** pag. 52



**CRYSTAL** pag. 58



**CARLOS** pag. 68



**BRAZIL** pag. 74



**STING** pag. 100



**PENTA** pag. 106



**KARIM** pag. 108



**EROS** pag. 112



**BRIDGE 170** pag. 126



**BRIDGE 150** pag. 130



**BRIDGE 130 x 85** pag. 138



**BRIDGE 110** pag. 140



**BRIDGE CONSOLLE 915**  
pag. 150



**BRIDGE CONSOLLE 930**  
pag. 152



**DALLAS** pag. 154



**NILO** pag. 156



**MAXI BRIDGE 180 / 200**  
pag. 36



**CANSAS** pag. 44



**OSLO** pag. 48



**GENIO** pag. 82



**ATOS** pag. 90



**BOSTON** pag. 96



**BRIDGE 130x130** pag. 116



**BRIDGE 105x105** pag. 120



**BRIDGE 180 / 200**  
pag. 122



**UP&DOWN** pag. 142



**BRIDGE CONSOLLE 120**  
pag. 144



**BRIDGE CONSOLLE 105**  
pag. 146



**SESTRI** pag. 228

- 90 **Atos**
- 74 **Brazil**
- 120 **Bridge 105x105**
- 140 **Bridge 110**
- 138 **Bridge 130x85**
- 116 **Bridge 130x130**
- 130 **Bridge 150**
- 126 **Bridge 170**
- 122 **Bridge 180 / 200**
- 146 **Bridge consolle 105**
- 144 **Bridge consolle 120**
- 150 **Bridge consolle 915**
- 152 **Bridge consolle 930**
- 22 **Bridge ovale**
- 30 **Bridge tondo**
- 96 **Boston**
- 44 **Cansas**
- 68 **Carlos**
- 58 **Crystal**
- 154 **Dallas**
- 112 **Eros**
- 16 **Exxtra**
- 82 **Genio**
- 108 **Karim**
- 36 **Maxi Bridge 180 / 200**
- 154 **Nilo**
- 48 **Oslo**
- 52 **Pegaso**
- 108 **Penta**
- 228 **Sestri**
- 102 **Sting**
- 140 **Up&down**
- 10 **Wictory**



**GIOIA**  
pag. 162



**PAPUA**  
pag. 164



**CONTESSA**  
pag. 166



**CERCHIO**  
pag. 168



**M8**  
pag. 170



**ERICA**  
pag. 172



**M77**  
pag. 180




**M74n**  
pag. 182



**SYRIA**  
pag. 184



**SILVIA**  
pag. 186



**ELLA - M200**  
pag. 188



**M211**  
pag. 190



**JET**  
pag. 202



**NAOMI**  
pag. 204



**GENNI**  
pag. 208



**DORA**  
pag. 210



**MILLY**  
pag. 214



**PERLA**  
pag. 216



**VITTORIA**  
pag. 222



**GIADA**  
pag. 224



**LULÙ**  
pag. 226



Tavolo **SESTRI** Sedia **MARINA**  
pag. 228



**EDRA**  
pag. 230



**MARY**  
pag. 236



**CARMEN-M230**  
pag. 174



**MEGGY**  
pag. 176



**SISSI**  
pag. 177



**LUNA**  
pag. 178



**STEFY - M205**  
pag. 192



**ANNA - M220**  
pag. 194



**AMY - M210**  
pag. 196



**CHIC**  
pag. 198



**POLO**  
pag. 218



**KING**  
pag. 218



**TANIA**  
pag. 219



**SKY**  
pag. 220



**EDRA/P**  
pag. 230



**M22L**  
pag. 232



**M22**  
pag. 233



**TITTI**  
pag. 234

- 196 **Amy - M210**
- 194 **Anna - M220**
- 174 **Carmen-M230**
- 168 **Cerchio**
- 198 **Chic**
- 166 **Contessa**
- 210 **Dora**
- 230 **Edra**
- 230 **Edra/P**
- 188 **Ella - M200**
- 172 **Erica**
- 208 **Genni**
- 224 **Giada**
- 162 **Gioia**
- 202 **Jet**
- 218 **King**
- 226 **Lulù**
- 178 **Luna**
- 190 **M211**
- 233 **M22**
- 232 **M22L**
- 180 **M77**
- 170 **M8**
- 236 **Mary**
- 176 **Meggy**
- 214 **Milly**
- 204 **Naomi**
- 164 **Papua**
- 216 **Perla**
- 218 **Polo**
- 228 **Sestri e Marina**
- 186 **Silvia**
- 177 **Sissi**
- 220 **Sky**
- 192 **Stefy - M205**
- 184 **Syria**
- 219 **Tania**
- 234 **Titti**
- 222 **Vittoria**





# CONTEMPORANEOTAVOLI

VICTORY





Sedia mod. MEGGY a pag. 176 / MEGGY chair page 176





Sedia mod. ERICA a pag. 172 / ERICA chair page 172



# Tavolo **WICTORY**



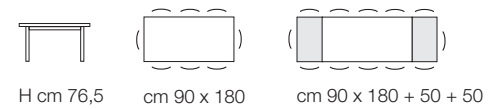
Tavolo con basamento in acciaio verniciato a polvere epossidica; piano fisso con possibilità di due allunghe laterali ad inserimento a baionetta, disponibile in Nobilitato spessore 38 mm, Laminato spessore 40 mm, Impiallacciato e tamburato Impiallacciato "Scortecciato" (disponibile solo fisso nella misura 100 x 220 cm) spessore 50 mm.

*Table with epoxy powder metal legs painted; fixed table top with possibility on two sides of bayonet extension; available: melamine 38mm thickness, laminate 40mm thickness veneered, veneered and honeycomb veneered "Debarked" (available only size 100 x 220 cm fixed) 50 mm thickness.*

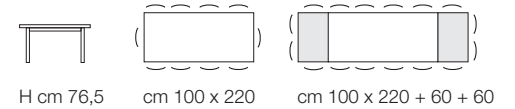


Sedia mod. CARMEN - M230 a pag. 174  
CARMEN - M230 chair page 174

## WICTORY 180




## WICTORY 220



PIANO IMPIALLACCIATO ROVERE SCORTECCIATO  
AVAILABLE COLOURS DEBARKED OAK WOOD



PIANO IMPIALLACCIATO ROVERE NODATO  
AVAILABLE COLOURS WOOD OAK




PIANO IMPIALLACCIATO FRASSINO  
AVAILABLE COLOURS WOOD ASH




PIANO LAMINATO  
AVAILABLE LAMINATE TOP



PIANO NOBILITATO  
AVAILABLE MELAMINE TOP



BASAMENTO IN METALLO  
AVAILABLE COLOURS METAL LEGS









Sedia mod. CARMEN - M230 a pag. 174 - CARMEN - M230 chair page 174





Sedia mod. ERICA a pag. 172 - ERICA chair page 172



Sedia mod. M211 a pag. 190 / M211 chair page 190



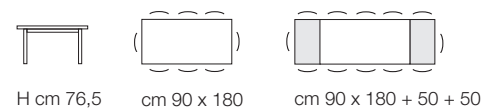
Sedia mod. MEGGY a pag. 176 / MEGGY chair page 176



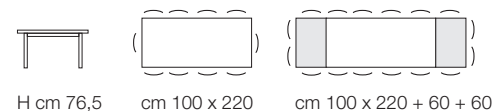
Tavolo con basamento in acciaio verniciato a polvere epossidica; piano fisso con possibilità di due allunghe laterali ad inserimento a baionetta, disponibile in Nobilitato spessore 38 mm, Laminato spessore 40 mm, Impiallacciato e tamburato Impiallacciato "Scortecciato" (disponibile solo fisso nella misura 100 x 220 cm) spessore 50 mm.

*Table with epoxy powder metal legs painted; fixed table top with possibility on two sides of bayonet extension; available: melamine 38mm thickness, laminate 40mm thickness veneered, veneered and honeycomb veneered "Debarked" (available only size 100 x 220 cm fixed) 50 mm thickness.*

EXXTRA180



EXXTRA 220



PIANO IMPIALLACCIATO ROVERE SCORTECCIATO  
AVAILABLE COLOURS DEBARKED OAK WOOD




PIANO IMPIALLACCIATO ROVERE NODATO  
AVAILABLE COLOURS WOOD OAK




PIANO IMPIALLACCIATO FRASSINO  
AVAILABLE COLOURS WOOD ASH




PIANO LAMINATO  
AVAILABLE LAMINATE TOP



PIANO NOBILITATO  
AVAILABLE MELAMINE TOP



BASAMENTO IN METALLO  
AVAILABLE COLOURS METAL LEGS



# BRIDGE OVALE











Sedia mod. CONTESSA a pag. 166 / CONTESSA chair page 166





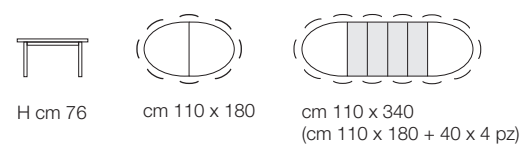


Sedia mod. NAOMI a pag. 204 / NAOMI chair page 204

## Tavolo **BRIDGE OVALE**



Sedia mod. CONTESSA a pag. 166 / CONTESSA chair page 166



PIANO IMPIALLACCIATO FRASSINO  
AVAILABLE COLOURS WOOD ASH



GAMBI DISPONIBILI  
AVAILABLE LEGS



**04** TORNITA / LATHED  
**06** RETTANGOLARE / RECTANGULAR

Tavolo fisso o allungabile al centro con gambi sempre perimetrali; struttura e gambi in legno, semipiane e allunghe impiallacciate in frassino dogato semifiammato; bordi perimetrali piano e allunghe spessore 22 mm; meccanismo di allungo sincronizzato in alluminio e acciaio bloccabile in ogni posizione; allunghe alloggiabili all'interno del tavolo; gambi massicci in frassino a scelta tra torniti Ø 140 mm o rettangolari arrotondati da 55 x 120 mm; possibilità di montaggio ruotino per scorrimento facilitato.

*Fixed or extensible table in the middle with legs always at the end; wood frame and legs; tabletop ash veneered flamed and plank; edges tabletop and extensions edges thickness 22mm; extension system in aluminum and steel synchronized and be locked in any positions; extensions can be housed inside the table; massive ash wood legs available between lathed Ø 140 mm or rectangular rounded size 55 x 120 mm; with the possibility of mounting wheel for scrolling facilitated.*

# BRIDGE TONDO









Sedia mod. GIOIA a pag. 162 / GIOIA chair page 162



Sedia mod. CARMEN - M230 a pag. 174 / CARMEN - M230 chair page 174



Sedia mod. PAPUA a pag. 164 / PAPUA chair page 164

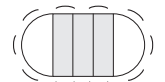
## Tavolo **BRIDGE TONDO**



H cm 76



ø cm 126



cm 126 x 246  
(cm 126 x 126 + 40 x 3 pz)

PIANO IMPIALLACCIATO FRASSINO  
AVAILABLE COLOURS WOOD ASH



GAMBI DISPONIBILI  
AVAILABLE LEGS



**04**



**07**

**04** TORNITA / LATHED  
**07** PIRAMIDE / PYRAMID

Tavolo fisso o allungabile al centro con gambi sempre perimetrali; struttura e gambi in legno; semipiane e allunghe impiallacciate in frassino dogato semifiammato; bordi perimetrali piano e allunghe spessore 22 mm; meccanismo di allungo sincronizzato in alluminio e acciaio bloccabile in ogni posizione; allunghe alloggiabili all'interno del tavolo; gambi massicci in frassino a scelta tra Torniti Ø 140 mm o a Piramide da 80 x 55 / 50 x 40 mm; possibilità di montaggio ruotino per scorrimento facilitato.

*Fixed or extensible table in the middle with legs always at the end; wood frame and legs; tabletop ash veneered flamed and plank; edges tabletop and extensions edges thickness 22mm; extension system in aluminum and steel synchronized and be locked in any positions; extensions can be housed inside the table; massive ash wood legs available between lathed Ø 140 mm or pyramid-shaped size 80 x 55/50 x 40 mm; with the possibility of mounting wheel for scrolling facilitated.*









Sedia mod. GIOIA a pag. 162 / GIOIA chair page 162







Sedia mod. MEGGY a pag. 176 / MEGGY chair page 176



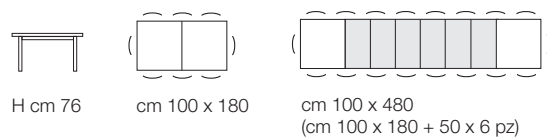
Tavolo fisso o allungabile al centro con gambi a scorrimento laterale che rimangono sempre perimetrali; piano disponibile in laminato, impiallacciato in Frassino o Rovere; meccanismo di allungo interamente in Alluminio anodizzato bloccabile in ogni posizione; il tavolo per essere allungato alla massima lunghezza e restare "in piano" utilizza quattro supporti pieghevoli già installati utilizzabili singolarmente secondo necessità; le allunghe non sono alloggiabili all'interno del tavolo, è disponibile un carrellino accessorio utilizzabile per il contenimento e trasporto delle stesse; gambi disponibili: Maxi Standard (12 x 12 cm), Standard, Gendarme\*, Tornito\*, acciaio. (\*non disponibili per abbinamento a tutte le versioni vedi listino prezzi).

*Fixed or extensible table in the middle with side scrolling legs that are always at the end; with the possibility of mounting wheel for scrolling facilitated; tabletop available in laminate, veneered ash or oak wood; extension mechanism entirely in anodized aluminum lockable in any position; the table to be stretched to the maximum length and remain "flat" uses four folding supports already installed can be used individually as needed; the extensions are not accommodated within the table, is provided a trolley accessory used for the containment and transportation of the same; available legs: Maxi standard (12 x 12 cm), Standard, Gendarme\*, Lathed\*, stainless steel. (\*not available in conjunction with all the color versions please see pricelist).*

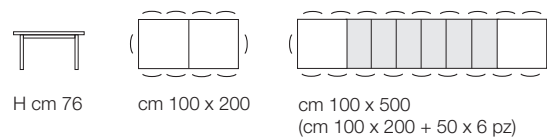
# Tavolo **MAXI BRIDGE**



## MAXI BRIDGE 180



## MAXI BRIDGE 200



## PIANO IMPIALLACCIATO ROVERE NODATO AVAILABLE COLOURS WOOD OAK



## PIANO IMPIALLACCIATO FRASSINO AVAILABLE COLOURS WOOD ASH



## PIANO LAMINATO AVAILABLE LAMINATE TOP



## GAMBI DISPONIBILI AVAILABLE LEGS



- 01** STANDARD / STANDARD
- 02** MAXI STANDARD (CM 12x12) / MAXI STANDARD (CM 12x12)
- 03** GENDARME / "GENDARME"
- 04** TORNITO / LATHED
- 05** METALLO / METAL

# CANSAS







Sedia mod. PAPUA a pag. 164 / PAPUA chair page 164



## Tavolo **CANSAS**



H cm 75



cm 90 x 157



cm 90 x 291  
(157 + 67 x 2 pz)

PIANO IMPIALLACCIATO FRASSINO  
AVAILABLE COLOURS WOOD ASH

<b>FRB</b>	<b>BC</b>	<b>FSB</b>	<b>FGC</b>	<b>FGPB</b>
<b>TTR</b>	<b>FNE</b>	<b>RB</b>	<b>CC</b>	<b>ND</b>
<b>RTB</b>	<b>NCT</b>	<b>RGR</b>	<b>RWE</b>	

Tavolo fisso o allungabile lateralmente, con piano intero e gambe perimetrali; piano e allunghe impiallacciati in frassino bordo in massello spessore 19 mm; meccanismo di allungo telescopico interamente in Alluminio anodizzato bloccabile in qualsiasi posizione; disponibili in dotazione carter laterali copri meccanismo in frassino massello verniciati in abbinamento alla struttura; allunghe alloggiabili all'interno del tavolo; piede in frassino massiccio sezione 120 x 70 mm con possibilità di montaggio ruotino per scorrimento facilitato.

*Extendable table laterally or fixed; with table top in one piece and legs always at the end; top and extensions veneered in ash solid wood edge thickness 19mm; telescopic extension mechanism entirely in anodized aluminum may be locked in any position; available in-side crankcase cover mechanism in ash wood varnished to match the structure; extensions can be housed inside table; legs in solid ash wood size 120 x 70 mm, with the possibility of mounting wheel for scrolling facilitated.*





# OSLO





Sedia mod. SILVIA a pag. 186 / SILVIA chair page 186



Sedia mod. SILVIA a pag. 186 / SILVIA chair page 186



Sedia mod. NAOMI a pag. 204 / NAOMI chair page 204

## Tavolo OSLO



H cm 76



cm 90 x 160



cm 90 x 239  
(cm 160 + 79)

PIANO IMPIALLACCIATO FRASSINO  
AVAILABLE COLOURS WOOD ASH

FRB	BC	FSB	FGC	FGPB
TTR	FNE	RB	CC	ND
RTB	NCT	RGR	RWE	

Tavolo allungabile lateralmente con piano intero e ponte gamba perimetrali; meccanismo di allungo interamente in Alluminio anodizzato; ponte gamba in frassino massello da 760 x 900 mm, con possibilità di montaggio ruotino per scorrimento facilitato; allunga alloggiabile all'interno del tavolo; bordi perimetrali, piano e allunghe spessore 22 mm.

*Extendable table laterally with table top in one piece and legs bridge always at the end; tabletop and extension in ash veneered; telescopic extension mechanism entirely in anodized aluminum may be locked in any position; top and extensions veneered in ash solid wood edge thickness 19mm; bridge leg in solid ash from 760 x 900mm, with the possibility of mounting wheel for scrolling facilitated; extension housed inside the table; edges, tabletop and extension thickness 22mm.*



PEGASO





Sedia mod. PAPUA a pag. 164 / PAPUA chair page 164



Sedia mod. CONTESSA a pag. 166 / CONTESSA chair page 166





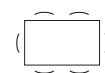


Sedia mod. CONTESSA a pag. 166 / CONTESSA chair page 166

## Tavolo PEGASO



H cm 76



cm 90 x 150




cm 90 x 350  
(cm 150 + 50 x 4 pz)

PIANO IMPIALLACCIATO FRASSINO  
AVAILABLE COLOURS WOOD ASH



PIANO LAMINATO  
AVAILABLE LAMINATE TOP



Tavolo allungabile lateralmente con piano intero; piano disponibile in laminato o impiallacciato in Frassino; meccanismo di allungo telescopico interamente in Alluminio anodizzato bloccabile in qualsiasi posizione; gambe in frassino massello da 70 x 100 mm delle quali due a sezione sdoppiabile, con possibilità di montaggio ruotino per scorrimento facilitato; allunghe alloggiabili all'interno del tavolo; spessore piano e allunghe 22 mm.

*Extendable table laterally with table top in one piece; tabletop available in laminate or ash veneered; telescopic extension mechanism entirely in anodized aluminum may be locked in any position; legs in solid ash size 70 x 100 mm, of which two separable; with the possibility of mounting wheel for scrolling facilitated; extensions housed inside the table; tabletop and extensions thickness 22 mm.*

CRYSTAL





Sedia mod. ELLA-M200 a pag. 188 / *ELLA-M200 chair page 188*





Sedia mod. GIOIA a pag. 162 / GIOIA chair page 162



Sedia mod. M211 a pag. 190 / M211 chair page 190







Sedia mod. MILLY a pag. 214 / MILLY chair page 214





Sedia mod. PERLA a pag. 216 / PERLA chair page 216



Sedia mod. PERLA a pag. 216 / *PERLA chair page 216*

## Tavolo **CRYSTAL** 110 / 140 / 160



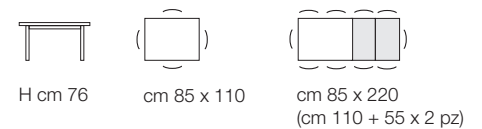
Sedia mod. MARINA a pag. 228 / MARINA chair page 228



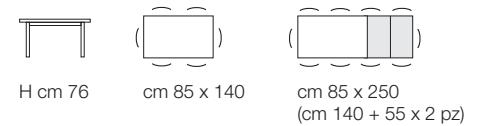
Tavolo allungabile o fisso con struttura e ponte gamba in metallo verniciato a polvere epossidica o cromato; allungabile lateralmente con scorrimento del ponte gamba alle estremità; ponte gamba munito di ruote per scorrimento facilitato; sezione gambe 80 x 30 mm, spessore metallo 2 mm; meccanismo di allungo telescopico interamente in alluminio anodizzato bloccabile in ogni posizione; piano disponibile in vetro temperato spessore 8-10 mm con allunghe in nobilitato grigio Alluminio, oppure in laminato sia piano che allunghe e in nobilitato spessore 20 mm, bordo in ABS, dimensione allunghe 85 x 55 cm cadauna, contenute all'interno del tavolo.

*Extensible or fixed table with bridge leg and frame in steel, painted epoxy powder or chrome; Extendable laterally per sliding leg bridge at the ends; bridge leg with wheels for sliding facilitated; legs size 80 x 30 mm, steel thickness 2 mm; telescopic extension mechanism entirely in anodized aluminum may be locked in any position; tabletop available in tempered glass thickness 8-10 mm with melamine extensions, or in laminate both top and extensions and in laminate thickness 20 mm, ABS edges, extensions sizes 85 x 55 cm each housed inside of table.*

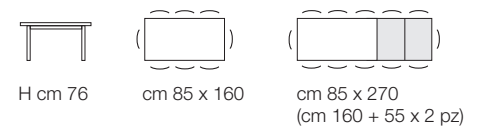
### CRYSTAL 110




### CRYSTAL 140



### CRYSTAL 160



### STRUTTURA TAVOLO IN METALLO TABLE STRUCTURE



### PIANO VETRO TEMPERATO TEMPERED GLASS TOP



### PIANO NOBILITATO AVAILABLE MELAMINE TOP



### PIANO LAMINATO AVAILABLE LAMINATE TOP



# CARLOS





Sedia mod. CARMEN - M230 a pag. 174 / CARMEN - M230 chair page 174





Sedia mod. AMY-M210 a pag. 196 / AMY-M210 chair page 196





Sedia mod. STEFY - M205 a pag. 192 / STEFY - M205 chair page 192

## Tavolo **CARLOS**



Sedia mod. STEFY - M205 a pag. 192 / STEFY - M205 chair page 192



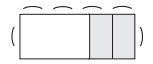
Sedia mod. CARMEN - M230 a pag. 174 - CARMEN - M230 chair page 174



H cm 76



cm 90 x 140



cm 90 x 230  
(90 x 140 + 45 x 2 pz)

STRUTTURA TAVOLO  
TABLE STRUCTURE



PIANO VETRO TEMPERATO  
TEMPERED GLASS TOP



Tavolo allungabile con ponte gamba e struttura in acciaio; sistema di allungo telescopico con spostamento perimetrale del ponte gamba; ponte gamba con ruote per scorrimento facilitato; piano in vetro temperato spessore 10 mm; allunghe a libretto in MDF laccato contenute all'interno del tavolo.

*Extensible table with bridge leg and frame in steel; telescopic extension mechanism, extensible laterally with sliding of leg bridge at the ends; bridge leg with wheels for sliding facilitated; tempered glass tabletop of thickness 10 mm; butterfly extensions in MDF lacquered housed inside of table.*





Sedia mod. ELLA-M200 a pag. 188 / *ELLA-M200 chair page 188*



Sedia mod. ELLA - M200 a pag. 188 / ELLA - M200 chair page 188



Sedia mod. ELLA - M200 a pag. 188 / ELLA - M200 chair page 188



Sedia mod. GIOIA a pag. 162 / GIOIA chair page 162





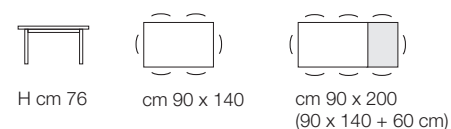


Sedia mod. STEFY - M205 a pag. 192 / STEFY - M205 chair page 192

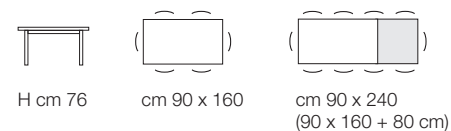
## Tavolo **BRAZIL** 140



BRAZIL 140



BRAZIL 160



STRUTTURA METALLO  
METAL FRAME



PIANO VETRO TEMPERATO  
TEMPERATED GLASS TOP



Tavolo allungabile con ponte gamba e struttura in acciaio verniciato opaco; sistema di allungo telescopico con spostamento perimetrale del ponte gamba; piano in vetro temperato opaco antimacchia spessore 10 mm; allunga a libretto in MDF laccato contenuta all'interno del tavolo.

*Extensible table with bridge leg and frame in matt painted steel; telescopic extension mechanism, extensible laterally with sliding of leg bridge at the ends; tabletop thickness 10 mm in glass tempered matt anti stain; butterfly extension in MDF lacquered housed inside of table.*







Sedia mod. AMY - M210 a pag. 196 / AMY - M210 chair page 196





Sedia mod. GIOIA a pag. 162 / GIOIA chair page 162



**VETRO ANTIMPRONTA**  
*ANTI-FINGERPRINT GLASS*





Sedia mod. M211 a pag. 190 / M211 chair page 190





Sedia mod. ANNA - M220 a pag. 194 / ANNA - M220 chair page 194

Tavolo fisso o allungabile con gambi e struttura interamente in Alluminio; sistema di allungo telescopico interamente in alluminio anodizzato con spostamento perimetrale delle gambe bloccabile in qualsiasi posizione; piano e allunghe in Nobilitato, Laminato spessore 22 mm bordo ABS, oppure in Vetro temperato spessore 8/10 mm con allunghe in nobilitato; allunga/allunghe da 85 x 45 cm contenute all'interno del tavolo.

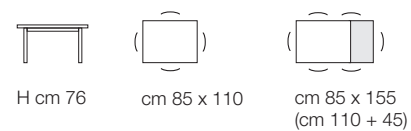
*Extendible or fixed table with legs and frame entirely in anodized aluminum; telescopic extension mechanism entirely in anodized aluminum, extendible laterally with sliding of legs at the ends, may be locked in any position; tabletop and extensions available in melamine, laminate thickness 20 mm with ABS edges, or in tempered glass thickness 8-10 mm with melamine extensions, extensions sizes 85 x 45 cm each housed inside of table.*



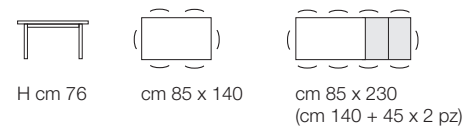
Sedia mod. GIOIA a pag. 162 / GIOIA chair page 162



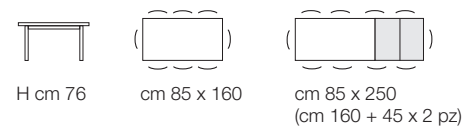
GENIO 110




GENIO 140



GENIO 160



STRUTTURA TAVOLO IN METALLO  
TABLE STRUCTURE



PIANO VETRO TEMPERATO  
TEMPERED GLASS TOP



PIANO NOBILITATO  
AVAILABLE MELAMINE TOP



PIANO LAMINATO  
AVAILABLE LAMINATE TOP



# ATOS





Sedia mod. ANNA - M220 a pag. 194 / ANNA - M220 chair page 194





Sedia mod. STEFY - M205 a pag. 192 / STEFY - M205 chair page 192



Sedia mod. ELLA - M200 a pag. 188 / ELLA - M200 chair page 188

## Tavolo **ATOS**



H cm 76



cm 80 x 122



cm 80 x 182  
(cm 122 + 60)

STRUTTURA METALLO  
METAL FRAME



PIANO VETRO TEMPERATO  
TEMPERED GLASS TOP



Tavolo allungabile con ponte gamba e struttura in acciaio verniciato; sistema di allungo telescopico con spostamento perimetrale delle gambe; piano e allunga in vetro temperato spessore 8 mm; allunga in vetro contenuta in modo solidale all'interno del tavolo.

*Extensible table with bridge leg and frame in painted steel; laterally sliding system with legs always at the end; tabletop and extension in tempered glass thickness 8 mm; glass extension housed inside table.*



# BOSTON



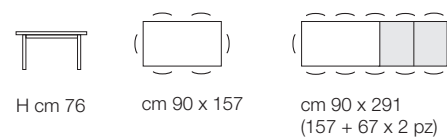


Sedia mod. SILVIA a pag. 186 / SILVIA chair page 186



Sedia mod. SILVIA a pag. 186 / SILVIA chair page 186

## Tavolo **BOSTON**



GAMBI E ALLUNGHE ESSENZA FRASSINO  
TABLE LEGS AND EXTENSIONS IN ASH WOOD



PIANO VETRO TEMPERATO  
TEMPERED GLASS TOP



Tavolo fisso o allungabile lateralmente, con piano intero e gambe perimetrali; piano in vetro temperato spessore 8 mm; allunghe impiallacciate in frassino bordo in massello spessore 19 mm; meccanismo di allungo telescopico interamente in Alluminio anodizzato bloccabile in qualsiasi posizione; disponibili in dotazione carter laterali copri meccanismo in frassino massello verniciati in abbinamento alla struttura; allunghe alloggiabili all'interno del tavolo; piedi in frassino massiccio sezione 120 x 70 mm con possibilità di montaggio ruotino per scorrimento facilitato.

*Extendable table laterally or fixed; with table top in one piece and legs always at the end; tempered glass table top of thickness 8mm; extensions veneered in ash solid wood edge thickness 19 mm; telescopic extension mechanism entirely in anodized aluminum may be locked in any position; available in-side crankcase cover mechanism in ash wood varnished to match the structure; extensions can be huosed inside table; legs in solid ash wood size 120 x 70 mm, possibility of mounting wheels for easily movement.*







Sedia mod. CARMEN - M230 a pag. 174 - CARMEN - M230 chair page 174



Sedia mod. ERICA a pag. 172 / ERICA chair page 172

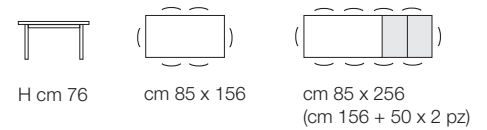






Sedia mod. GIOIA a pag. 162 / GIOIA chair page 162

## Tavolo **STING** 160 legno e vetro




PIANO IMPIALLACCIATO, GAMBI E ALLUNGHE IN FRASSINO  
 VENEER TABLE TOP, LEGS AND EXTENSIONS IN ASH WOOD



PIANO LAMINATO  
 LAMINATE TOP



PIANO VETRO TEMPERATO  
 TEMPERED GLASS TOP



Tavolo allungabile lateralmente con spostamento perimetrale delle gambe; ponte gamba in Frassino massiccio con possibilità di montaggio ruotino per scorrimento facilitato; sistema di allungo telescopico interamente in Alluminio anodizzato bloccabile in qualsiasi posizione; piano disponibile in vetro temperato spessore 10 mm, in laminato o impiallacciato in Frassino spessore 20 mm; allunghe, impiallacciate in abbinamento al piano in vetro, in laminato se abbinato al piano in laminato, contenute all'interno del tavolo.

*Extensible table laterally with sliding of legs at the ends; leg bridge in solid ash wood, with possibility of wheels for easily movement; telescopic extension mechanism entirely in anodized aluminum that may be locked in any position; tabletop available in glass tempered thickness 10 mm with ash wood veneered extensions, tabletop available in ash veneered and also extensions or in laminate both top and extensions, tabletop and extensions both veneered or laminate thickness 20 mm; extensions housed inside table.*

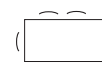


Sedia mod. LUNA a pag. 178 / LUNA chair page 178

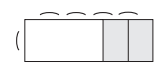
## Tavolo PENTA



H cm 76



cm 85 x 156



cm 85 X 256  
(156 + 50 x 2 pz)

PIANO IMPIALLACCIATO, GAMBI E ALLUNGHE IN FRASSINO  
VENEER TABLE TOP, LEGS AND EXTENSIONS IN ASH WOOD



PIANO LAMINATO  
LAMINATE TOP



Tavolo allungabile lateralmente con spostamento perimetrale delle gambe; ponte gamba in Frassino massiccio con possibilità di montaggio ruotino per scorrimento facilitato; sistema di allungo telescopico interamente in Alluminio anodizzato bloccabile in qualsiasi posizione; piano del tavolo con bordi ripiegati verso l'interno, piano e allunghe disponibili in laminato o impiallacciato di Frassino spessore 22 mm; allunghe contenute all'interno del tavolo.

*Extensible table laterally with sliding of legs at the ends; leg bridge in solid ash wood, with possibility of wheels for easily movement; telescopic extension mechanism entirely in anodized aluminum that may be locked in any position; tabletop with folded edges inward, extensions and table top available in laminate or Ash veneer, 22 mm thickness; extensions contained inside of the table.*



# KARIM







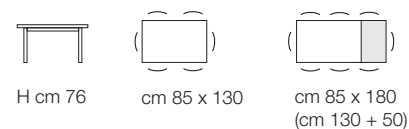
Sedia mod. PAPUA a pag. 164 / *PAPUA chair page 164*



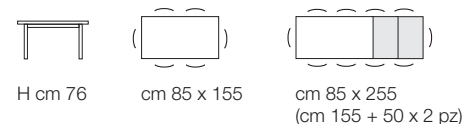


Sedia mod. SILVIA a pag. 186 / SILVIA chair page 186

KARIM 130



KARIM 150




PIANO IMPIALLACCIATO, GAMBI E ALLUNGHE IN FRASSINO  
VENEER TABLE TOP, LEGS AND EXTENSIONS IN ASH WOOD



PIANO LAMINATO  
LAMINATE TOP



PIANO VETRO TEMPERATO SOLO KARIM 150  
TEMPERED GLASS TOP ONLY KARIM 150



Tavolo allungabile lateralmente con spostamento perimetrale delle gambe; ponte gamba in Frassino massiccio con possibilità di montaggio ruotino per scorrimento facilitato; sistema di allungo interamente in Alluminio anodizzato bloccabile in qualsiasi posizione; piano disponibile in vetro temperato spessore 10 mm (solo Karim 150), in laminato o impiallacciato in Frassino spessore 20 mm; allunghe, impiallacciate in abbinamento al piano vetro o impiallacciato, in laminato se abbinate al piano in laminato, contenute all'interno del tavolo.

*Extensible table laterally with sliding of legs at the ends; leg bridge in solid ash wood, with possibility of wheels for easily movement; telescopic extension mechanism entirely in anodized aluminum that may be locked in any position; tabletop available in glass tempered thickness 10 mm (only Karim150) with ash wood veneered extensions, tabletop available in ash veneered and also extensions or in laminate both top and extensions, tabletop and extensions both veneered or laminate thickness 20 mm; extensions housed inside table.*



# EROS







Sedia mod. ERICA a pag. 172 / ERICA chair page 172



Sedia mod. CHIC a pag. 198 / CHIC chair page 198

## Tavolo **EROS**



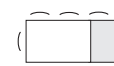
### EROS 120



H cm 76



cm 85 x 124



cm 85 x 174  
(cm 124 + 50)

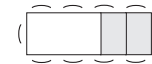
### EROS 150



H cm 76



cm 85 x 149



cm 85 x 249  
(cm 149 + 50 x 2 pz)

PIANO IMPIALLACCIATO, GAMBI E ALLUNGHE IN FRASSINO  
VENEER TABLE TOP, LEGS AND EXTENSIONS IN ASH WOOD



PIANO LAMINATO  
LAMINATE TOP



Tavolo allungabile lateralmente con spostamento perimetrale delle gambe; ponte gamba in Frassino massiccio con possibilità di montaggio ruotino per scorrimento facilitato; sistema di allungo interamente in Alluminio anodizzato bloccabile in qualsiasi posizione; piano e allunghe disponibili Frassino impiallacciato o in laminato, piano e allunghe sia impiallacciato che laminato spessore 20 mm; allunghe contenute all'interno del tavolo.

*Extensible table laterally with sliding of legs at the ends; leg bridge in solid ash wood, with possibility of wheels for easily movement; telescopic extension mechanism entirely in anodized aluminum that may be locked in any position; tabletop and extensions available in ash veneered or in laminate, tabletop and extensions both veneered or laminate thickness 20 mm; extensions housed inside table.*

# BRIDGE

130x130

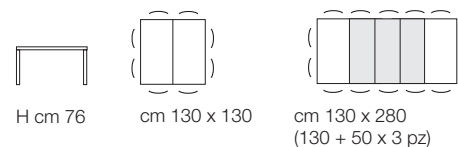






Sedia mod. M77 a pag. 180 / M77 chair page 180

## Tavolo **BRIDGE** 130 x 130



PIANO IMPIALLACCIATO ROVERE NODATO  
AVAILABLE COLOURS WOOD OAK



PIANO IMPIALLACCIATO FRASSINO  
AVAILABLE COLOURS WOOD ASH



PIANO LAMINATO  
LAMINATE TOP



GAMBI DISPONIBILI  
AVAILABLE LEGS



**01** STANDARD / STANDARD  
**02** MAXI STANDARD (CM 12x12) / MAXI STANDARD (CM 12x12)  
**03\*** GENDARME / "GENDARME"  
**04\*** TORNITO / LATHED  
**05** METALLO / METAL

**03\* / 04\*** NON ABBINABILI A TUTTE LE FINITURE  
NOT AVAILABLE IN CONJUNCTION WITH ALL THE COLOR  
VERSIONS PLEASE SEE PRICELIST



Tavolo fisso o allungabile al centro con gambi sempre perimetrali; possibilità di montaggio ruotino per scorrimento facilitato (escluso gambi in acciaio); semipiane e allunghe impiallacciate in frassino dogato semifiammato, rovere nodato o in laminato; bordi perimetrali piano e allunghe spessore 22 mm; meccanismo di allungo sincronizzato in alluminio e acciaio bloccabile in qualsiasi posizione; allunghe alloggiabili all'interno del tavolo; gambi a scelta tra standard, a gendarme, Torniti Ø 140 mm, in acciaio o Maxi standard.

*Fixed or extensible table in the middle with side scrolling legs that are always at the end; with the possibility of mounting wheel for scrolling facilitated (excluding steel legs); tabletop available in laminate, veneered ash or oak wood; edges, tabletop and extensions 22 mm thickness; extension system in aluminum and steel synchronized and be locked in any positions; extensions housed inside table; available legs: Standard, Gendarme, Lathed, stainless steel, Maxi standard (12x12cm).*





Sedia mod. PERLA a pag. 216 / PERLA chair page 216

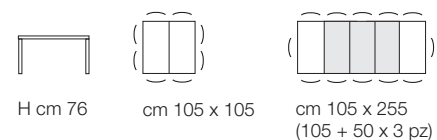
## Tavolo **BRIDGE 105 x 105**



Sedia mod. MILLY a pag. 212 / MILLY chair page 212

Tavolo fisso o allungabile al centro con gambi sempre perimetrali; possibilità di montaggio ruotino per scorrimento facilitato (escluso gambi in acciaio); semipiane e allunghe impiallacciate in frassino dogato semifiammato, rovere nodato o in laminato; bordi perimetrali piano e allunghe spessore 22 mm; meccanismo di allungo sincronizzato in alluminio e acciaio bloccabile in qualsiasi posizione; allunghe alloggiabili all'interno del tavolo; gambi a scelta tra standard, a gendarme, Torniti Ø 140 mm, in acciaio o Maxi standard.

*Fixed or extensible table in the middle with side scrolling legs that are always at the end; with the possibility of mounting wheel for scrolling facilitated (excluding steel legs); tabletop available in laminate, veneered ash or oak wood; edges, tabletop and extensions 22 mm thickness; extension system in aluminum and steel synchronized and be locked in any positions; extensions housed inside table; available legs: Standard, Gendarme, Lathed, stainless steel, Maxi standard (12 x 12 cm).*



PIANO IMPIALLACCIATO ROVERE NODATO  
AVAILABLE COLOURS WOOD OAK



PIANO IMPIALLACCIATO FRASSINO  
AVAILABLE COLOURS WOOD ASH



PIANO LAMINATO  
LAMINATE TOP



GAMBI DISPONIBILI  
AVAILABLE LEGS



**01** STANDARD / STANDARD  
**02** MAXI STANDARD (CM 12x12) / MAXI STANDARD (CM 12x12)  
**03\*** GENDARME / "GENDARME"  
**04\*** TORNITO / LATHED  
**05** METALLO / METAL

**03\* / 04\*** NON ABBINABILI A TUTTE LE FINITURE  
NOT AVAILABLE IN CONJUNCTION WITH ALL THE COLOR VERSIONS PLEASE SEE PRICELIST

BRIDGFE  
180 / 200



Sedia mod. GIOIA a pag. 162 / GIOIA chair page 162





Tavolo fisso o allungabile al centro con gambi sempre perimetrali; possibilità di montaggio ruotino per scorrimento facilitato (escluso gambi in acciaio); semipiane e allunghe impiallacciate in frassino dogato semifiammato, rovere nodato o in laminato; bordi perimetrali piano e allunghe spessore 22 mm; meccanismo di allungo sincronizzato in alluminio e acciaio bloccabile in qualsiasi posizione; allunghe alloggiabili all'interno del tavolo; gambi a scelta tra standard, a gendarme, Torniti Ø 140 mm, in acciaio o Maxi standard.

Fixed or extensible table in the middle with side scrolling legs that are always at the end; with the possibility of mounting wheel for scrolling facilitated (excluding steel legs); tabletop available in laminated, veneered ash or oak wood; edges, tabletop and extensions 22 mm thickness; extension system in aluminum and steel synchronized and be locked in any positions; extensions housed inside table; available legs: Standard, Gendarme, Lathed, stainless steel, Maxi standard (12 x 12 cm).

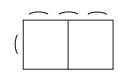
# Tavolo **BRIDGE 180 / 200**



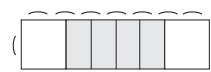
## BRIDGE 180



H cm 76



cm 100 x 180

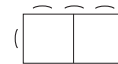


cm 100 x 380  
(cm 100 x 180 + 50 x 4 pz)

## BRIDGE 200



H cm 76



cm 100 x 200



cm 100 x 400  
(cm 100 x 200 + 50 x 4 pz)

PIANO IMPIALLACCIATO ROVERE NODATO  
AVAILABLE COLOURS WOOD OAK



PIANO IMPIALLACCIATO FRASSINO  
AVAILABLE COLOURS WOOD ASH



PIANO LAMINATO  
LAMINATE TOP



GAMBI DISPONIBILI  
AVAILABLE LEGS



- 01 STANDARD / STANDARD
- 02 MAXI STANDARD (CM 12x12) / MAXI STANDARD (CM 12x12)
- 03\* GENDARME / "GENDARME"
- 04\* TORNITO / LATHED
- 05 METALLO / METAL

03\* / 04\* NON ABBINABILI A TUTTE LE FINITURE  
NOT AVAILABLE IN CONJUNCTION WITH ALL THE COLOR VERSIONS  
PLEASE SEE PRICELIST

Sedia mod. CONTESSA a pag. 166 / CONTESSA chair page 166



Sedia mod. VITTORIA a pag. 222 / VITTORIA chair page 222







Sedia mod. CONTESSA a pag. 166 / CONTESSA chair page 166

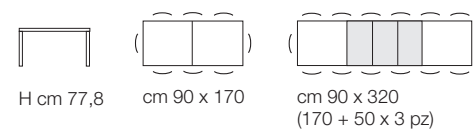
## Tavolo **BRIDGE 170**




Sedia mod. NAOMI a pag. 204 / NAOMI chair page 204

Tavolo fisso o allungabile al centro con gambi sempre perimetrali; possibilità di montaggio ruotino per scorrimento facilitato (escluso gambi in acciaio); semipiane e allunghe impiallacciate in frassino dogato semifiammato, rovere nodato o in laminato; bordi perimetrali piano e allunghe spessore 22 mm; meccanismo di allungo sincronizzato in alluminio e acciaio bloccabile in qualsiasi posizione; allunghe alloggiabili all'interno del tavolo; gambi a scelta tra standard, a gendarme, Torniti Ø 140 mm o in acciaio.

*Fixed or extensible table in the middle with side scrolling legs that are always at the end; with the possibility of mounting wheel for scrolling facilitated (excluding steel legs); tabletop available in laminate, veneered ash or oak wood; edges, tabletop and extensions 22 mm thickness; extension system in aluminum and steel synchronized and be locked in any positions; extensions housed inside table; available legs: Standard, Gendarme, Lathed, stainless steel.*



PIANO IMPIALLACCIATO ROVERE NODATO  
AVAILABLE COLOURS WOOD OAK



PIANO IMPIALLACCIATO FRASSINO  
AVAILABLE COLOURS WOOD ASH



PIANO LAMINATO  
LAMINATE TOP



GAMBI DISPONIBILI  
AVAILABLE LEGS



**01** STANDARD / STANDARD  
**03\*** GENDARME / "GENDARME"  
**04\*** TORNITO / LATHED  
**05** METALLO / METAL

**03\* / 04\*** NON ABBINABILI A TUTTE LE FINITURE  
NOT AVAILABLE IN CONJUNCTION WITH ALL THE  
COLOR VERSIONS PLEASE SEE PRICELIST

# BRIDGE<sup>150</sup>



Tavolo BRIDGE CONSOLLE 105 pag. 146 / Table BRIDGE CONSOLLE 105 pag. 146



Sedia mod. GIOIA a pag. 162 / GIOIA chair page 162



Sedia mod. GIOIA a pag. 162 / GIOIA chair page 162



Sedia mod. M8 a pag. 170 - *M8 chair page 170*





Sedia mod. M8 a pag. 170 - M8 chair page 170

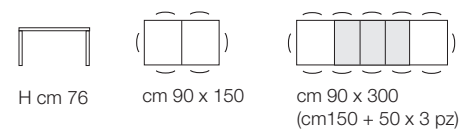





Tavolo fisso o allungabile al centro con gambi sempre perimetrali; possibilità di montaggio ruotino per scorrimento facilitato (escluso gambi in acciaio); semipiane e allunghe impiallacciate in frassino dogato semifiammato, rovere nodato o in laminato; bordi perimetrali piano e allunghe spessore 22 mm; meccanismo di allungo sincronizzato in alluminio e acciaio bloccabile in qualsiasi posizione; allunghe alloggiabili all'interno del tavolo; gambi a scelta tra standard, a gendarme, Torniti Ø 140 mm o in acciaio.

*Fixed or extensible table in the middle with side scrolling legs that are always at the end; with the possibility of mounting wheel for scrolling facilitated (excluding steel legs); tabletop available in laminate, veneered ash or oak wood; edges, tabletop and extensions 22 mm thickness; extension system in aluminum and steel synchronized and be locked in any positions; extensions housed inside table; available legs: Standard, Gendarme, Lathed, stainless steel.*

## Tavolo **BRIDGE 150**



PIANO IMPIALLACCIATO ROVERE NODATO  
AVAILABLE COLOURS WOOD OAK




PIANO IMPIALLACCIATO FRASSINO  
AVAILABLE COLOURS WOOD ASH



PIANO LAMINATO  
LAMINATE TOP



GAMBI DISPONIBILI  
AVAILABLE LEGS



**01** STANDARD / STANDARD  
**03\*** GENDARME / "GENDARME"  
**04\*** TORNITO / LATHED  
**05** METALLO / METAL

**03\*** / **04\*** NON ABBINABILI A TUTTE LE FINITURE  
NOT AVAILABLE IN CONJUNCTION WITH ALL THE COLOR  
VERSIONS PLEASE SEE PRICELIST



Sedia mod. SILVIA a pag. 186 / SILVIA chair page 186



Sedia mod. M74n a pag. 182 / M74n chair page 182

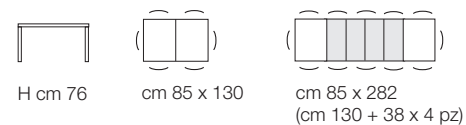


Tavolo fisso o allungabile al centro con gambi sempre perimetrali; possibilità di montaggio ruotino per scorrimento facilitato; semipiane e allunghe impiallacciate in frassino dogato semifiammato, rovere nodato o in laminato; bordi perimetrali piano e allunghe spessore 22 mm; meccanismo di allungo sincronizzato in alluminio e acciaio bloccabile in qualsiasi posizione; allunghe alloggiabili all'interno del tavolo; gambi a scelta tra standard e a gendarme.

Fixed or extensible table in the middle with side scrolling legs that are always at the end; with the possibility of mounting wheel for scrolling facilitated (excluding steel legs); tabletop available in laminated, veneered ash or oak wood; edges, tabletop and extensions 22 mm thickness; extension system in aluminum and steel synchronized and be locked in any positions; extensions housed inside table; available legs: Standard, Gendarme.

Sedia mod. PERLA a pag. 216 / PERLA chair page 216

# Tavolo **BRIDGE 130 x 85**



PIANO IMPIALLACCIATO ROVERE NODATO  
AVAILABLE COLOURS WOOD OAK



PIANO IMPIALLACCIATO FRASSINO  
AVAILABLE COLOURS WOOD ASH



PIANO LAMINATO  
LAMINATE TOP



GAMBI DISPONIBILI  
AVAILABLE LEGS



**01** STANDARD / STANDARD  
**03\*** GENDARME / "GENDARME"

**03\*** NON ABBINABILI A TUTTE LE FINITURE  
NOT AVAILABLE IN CONJUNCTION WITH ALL  
THE COLOR VERSIONS PLEASE SEE PRICELIST



Sedia mod. M8 a pag. 170 / M8 chair page 170

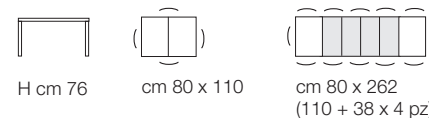
## Tavolo **BRIDGE 110**




Sedia mod. MARY a pag. 236 / MARY chair page 236

Tavolo fisso o allungabile al centro con gambi sempre perimetrali; possibilità di montaggio ruotino per scorrimento facilitato; semipiane e allunghe impiallacciate in frassino dogato semifiammato, rovere nodato o in laminato; bordi perimetrali piano e allunghe spessore 22 mm; meccanismo di allungo sincronizzato in alluminio e acciaio bloccabile in qualsiasi posizione; allunghe alloggiabili all'interno del tavolo; gambi a scelta tra standard e a gendarme.

*Fixed or extensible table in the middle with side scrolling legs that are always at the end; with the possibility of mounting wheel for scrolling facilitated (excluding steel legs); tabletop available in laminate, veneered ash or oak wood; edges, tabletop and extensions 22 mm thickness; extension system in aluminum and steel synchronized and be locked in any positions; extensions housed inside table; available legs: Standard, Gendarme.*



PIANO IMPIALLACCIATO ROVERE NODATO  
AVAILABLE COLOURS WOOD OAK



PIANO IMPIALLACCIATO FRASSINO  
AVAILABLE COLOURS WOOD ASH



PIANO LAMINATO  
LAMINATE TOP



GAMBI DISPONIBILI  
AVAILABLE LEGS



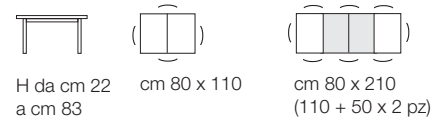
**01** STANDARD / STANDARD  
**03\*** GENDARME / "GENDARME"

**03\*** NON ABBINABILI A TUTTE LE FINITURE  
NOT AVAILABLE IN CONJUNCTION WITH ALL  
THE COLOR VERSIONS PLEASE SEE PRICELIST



Sedia mod. MILLY a pag. 214 / MILLY chair page 214

## Tavolo **UP&DOWN**



PIANO IMPIALLACCIATO ROVERE NODATO  
AVAILABLE COLOURS WOOD OAK



PIANO IMPIALLACCIATO FRASSINO  
AVAILABLE COLOURS WOOD ASH



PIANO LAMINATO  
LAMINATE TOP



Tavolo allungabile al centro; piano e allunghe in laminato o impiallacciati in frassino; bordi perimetrali, semipiani e allunghe spessore 22 mm; meccanismo di allungo sincronizzato in Alluminio e Acciaio bloccabile in ogni posizione; allunghe contenute all'interno del tavolo; base in metallo verniciato a polvere epossidica Alluminio completa di ruote; piano regolabile in altezza in modo continuo da 22 a 85 cm.

*Extensible table in the middle; tabletop and extensions available in laminate or Ash veneered; edges, tabletop and extensions thickness 22 mm; extension system in aluminum and steel synchronized and be locked in any positions; extensions housed inside the table; base metal powder-coated aluminum complete with wheels; height of the table top adjustable in height in a continuous manner from 22 to 85 cm.*





Tavolo consolle allungabile al centro con spostamento perimetrale delle gambe; possibilità di montaggio ruotino per scorrimento facilitato; piano e allunghe disponibili in laminato o impiallacciato frassino; meccanismo di allungo in metallo; il tavolo per mantenere il piano in linea retta alla massima apertura utilizza altre due gambe richiudibili già inserite all'interno dello stesso da posizionare all'occorrenza; le allunghe non sono alloggiabili all'interno del tavolo, è disponibile

un carrellino accessorio utilizzabile per il contenimento e trasporto delle stesse; gambi a scelta tra standard, a gendarme e in acciaio.

*Extensible console table in the middle with side scrolling legs that are always at the end; with the possibility of mounting wheel for scrolling facilitated (excluding steel legs); tabletop and extensions available in laminate or veneer ash wood; metal*

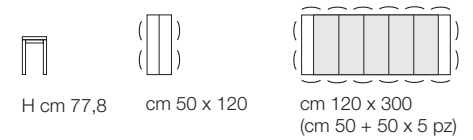
## Tavolo **BRIDGE CONSOLLE 120**



Sedia mod. SKY a pag. 220 / SKY chair page 220



extension mechanism; the table to be stretched to the maximum length and remain "flat" uses two folding supports already installed that can be used as needed; the extensions are not accommodated within the table, is provided a trolley accessory used for the containment and transportation of the same; available legs: Standard, Gendarme and Steel.



PIANO IMPIALLACCIATO ROVERE NODATO  
AVAILABLE COLOURS WOOD OAK



PIANO IMPIALLACCIATO FRASSINO  
AVAILABLE COLOURS WOOD ASH



PIANO LAMINATO  
LAMINATE TOP



GAMBI DISPONIBILI  
AVAILABLE LEGS



**01** STANDARD / STANDARD  
**03\*** GENDARME / "GENDARME"  
**05** METALLO / METAL

**03\*** NON ABBINABILI A TUTTE LE FINITURE  
NOT AVAILABLE IN CONJUNCTION WITH ALL  
THE COLOR VERSIONS PLEASE SEE PRICELIST

# BRIDGE

CONSOLLE 105






Sedia mod. CARMEN - M230 a pag. 174 / CARMEN - M230 chair page 174

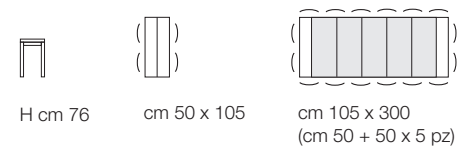


Sedia mod. STEFY - M205 a pag. 192 / STEFY - M205 chair page 192



Sedia mod. GIOIA a pag. 162 / GIOIA chair page 162

## Tavolo **BRIDGE CONSOLLE 105**



PIANO IMPIALLACCIATO ROVERE NODATO  
AVAILABLE COLOURS WOOD OAK



PIANO IMPIALLACCIATO FRASSINO  
AVAILABLE COLOURS WOOD ASH



PIANO LAMINATO  
LAMINATE TOP



GAMBI DISPONIBILI  
AVAILABLE LEGS



01 STANDARD / STANDARD  
03\* GENDARME / "GENDARME"  
05 METALLO / METAL

03\* NON ABBINABILI A TUTTE LE FINITURE  
NOT AVAILABLE IN CONJUNCTION WITH ALL  
THE COLOR VERSIONS PLEASE SEE PRICELIST

Tavolo consolle allungabile al centro con spostamento perimetrale delle gambe; possibilità di montaggio ruotino per scorrimento facilitato; piano e allunghe disponibili in laminato o impiallacciato in frassino; meccanismo di allungo in metallo; il tavolo per mantenere il piano in linea retta alla massima apertura utilizza altre due gambe richiudibili già inserite all'interno dello stesso da posizionare all'occorrenza; le allunghe non sono alloggiabili all'interno del tavolo, è disponibile un carrellino accessorio utilizzabile per il contenimento e trasporto delle stesse; gambi a scelta tra standard, a gendarme e in acciaio.

*Extensible console table in the middle with side scrolling legs that are always at the end; with the possibility of mounting wheel for scrolling facilitated (excluding steel legs); tabletop and extensions available in laminate or veneer ash wood; metal extension mechanism; the table to be stretched to the maximum length and remain "flat" uses two folding supports already installed that can be used as needed; the extensions are not accommodated within the table, is provided a trolley accessory used for the containment and transportation of the same; available legs: Standard, Gendarme and Steel.*

BRIDGGE  
CONSOLLE 915



Sedia mod. LULÙ a pag. 226 / LULÙ chair page 226

## Tavolo **BRIDGE CONSOLLE 915**



Sedia mod. PERLA a pag. 216 / PERLA chair page 216



Tavolo consolle allungabile al centro con spostamento perimetrale delle gambe; piano e allunghe disponibili in nobilitato, laminato o impiallacciato frassino; meccanismo di allungo in metallo; le allunghe non sono alloggiabili all'interno del tavolo, è disponibile un carrellino accessorio utilizzabile per il contenimento e trasporto delle stesse; gambi a scelta tra standard e a gendarme.

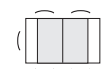
*Extensible console table in the middle with side scrolling legs that are always at the end; tabletop and extensions available in melamine, laminate or veneer ash wood; metal extension mechanism; the extensions are not accommodated within the table, is provided a trolley accessory used for the containment and transportation of the same; available legs: Standard or Gendarme.*



H cm 76




cm 50 x 90



cm 90 x 150  
(cm 50 + 50 x 2 pz)

PIANO IMPIALLACCIATO ROVERE NODATO  
AVAILABLE COLOURS WOOD OAK



PIANO IMPIALLACCIATO FRASSINO  
AVAILABLE COLOURS WOOD ASH



PIANO LAMINATO  
LAMINATE TOP



PIANO NOBILITATO  
MELAMINE TOP



GAMBI DISPONIBILI  
AVAILABLE LEGS



01



03\*

01 STANDARD / STANDARD  
03\* GENDARME / "GENDARME"

03\* NON ABBINABILI A TUTTE LE FINITURE  
NOT AVAILABLE IN CONJUNCTION WITH ALL  
THE COLOR VERSIONS PLEASE SEE PRICELIST



BRIDGGE  
CONSOLLE 930



Sedia mod. GIADA a pag. 224 / GIADA chair page 224



## Tavolo **BRIDGE CONSOLLE 930**



Tavolo consolle allungabile al centro con spostamento perimetrale delle gambe; possibilità di montaggio ruotino per scorrimento facilitato; piano e allunghe disponibili in laminato o impiallacciato, gambi in legno o acciaio; meccanismo di allungo in metallo; il tavolo per mantenere il piano in linea retta alla massima apertura utilizza altre due gambe richiudibili già inserite all'interno dello stesso da posizionare all'occorrenza; le allunghe non sono alloggiabili all'interno del tavolo, è disponibile un carrellino accessorio utilizzabile per il contenimento e trasporto delle stesse gambi a scelta tra standard e a gendarme.

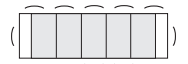
*Extensible console table in the middle with side scrolling legs that are always at the end; with the possibility of mounting wheel for scrolling facilitated; tabletop and extensions available in melamine, laminate or veneer ash wood; the table to be stretched to the maximum length and remain "flat" uses two folding supports already installed that can be used as needed; the extensions are not accommodated within the table, is provided a trolley accessory used for the containment and transportation of the same; available legs: Standard or Gendarme.*



H cm 76




cm 50 x 90



cm 90 x 300  
(cm 50 + 50 x 5 pz)

PIANO IMPIALLACCIATO ROVERE NODATO  
AVAILABLE COLOURS WOOD OAK



PIANO IMPIALLACCIATO FRASSINO  
AVAILABLE COLOURS WOOD ASH



PIANO LAMINATO  
LAMINATE TOP



PIANO NOBILITATO  
MELAMINE TOP



GAMBI DISPONIBILI  
AVAILABLE LEGS



01



03\*

01 STANDARD / STANDARD  
03\* GENDARME / "GENDARME"

03\* NON ABBINABILI A TUTTE LE FINITURE  
NOT AVAILABLE IN CONJUNCTION WITH ALL  
THE COLOR VERSIONS PLEASE SEE PRICELIST



Sedia mod. ERICA a pag. 172 / ERICA chair page 172



Sedia mod. DORA a pag. 210 / DORA chair page 210

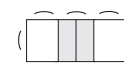
## Tavolo **DALLAS**



H cm 75



cm 85 x 130



cm 85 x 200  
(cm 130 + 35 x 2 pz)

PIANO IMPIALLACCIATO FAGGIO  
BEECH WOOD




PIANO IMPIALLACCIATO FRASSINO  
AVAILABLE COLOURS WOOD ASH



Tavolo allungabile al centro tramite meccanismo sincronizzato; piano e allunghe impiallacciate spessore 35 mm; allunghe contenute all'interno del tavolo; struttura e gambi in massello.

*Extendable table in the middle with synchronized mechanism; veneer tabletop and extensions, 35 mm thickness; extensions housed inside of table; frame and legs are in solid wood.*



Sedia mod. ANNA - M220 a pag. 194 / ANNA - M220 chair page 194





Sedia mod. ELLA - M200 a pag. 188 / *ELLA-M200 chair page 188*

## Tavolo NILO



Sedia mod. TITTI a pag. 234 / TITTI chair page 234



Sedia mod. MARY a pag. 236 / MARY chair page 236

### NILO 100

H cm 76	cm 80 x 100	cm 80 x 143 (cm 100 + 43)


### NILO 120

H cm 76	cm 80 x 120	cm 80 x 168 (cm 120 + 48)

### NILO 140

H cm 76	cm 80 x 140	cm 80 x 188 (cm 140 + 48)

### STRUTTURA FRAME



### PIANO LAMINATO LAMINATE TOP



Tavolo allungabile da un lato con scorrimento del piano; struttura e gambi in metallo verniciato a polvere epossidica; piano intero in laminato bordo in ABS; allunga contenuta all'interno del tavolo.

*Extendable table with one-side scroll of the plan; epoxy powder-coated metal frame and legs; table top in one piece in laminate with ABS edge; extension contained within the table.*





# CONTEMPORANEO SEDIE



## Sedia GIOIA




H cm 83    L cm 41    P cm 48    HS cm 46

SEDIA IN FRASSINO / FONDELLO IN MULTISTRATO  
CHAIR IN ASH WOOD / PLYWOOD SEAT




SEDUTA IMBOTTITA CAT. A / B (VEDI CAMPIONARIO COLORI)  
UPHOLSTERY CAT. A / B (SEE COLOR SAMPLES)




FONDELLO IN CUIO IETTO  
RIND LEATHER SEAT



FONDELLO IN CUIO RIGENERATO  
BONDED LEATHER SEAT



SEDUTA IN PAGLIA "MAIS TRASIMENO"  
STRAW SEAT "MAIS TRASIMENO"



Sedia in frassino sagomato e curvato.

Ash wood Chair shaped and curved.



Tavolo mod. STING a pag. 100 / STING table page 100





# Sedia **PAPUA**




H cm 83    L cm 42    P cm 50    HS cm 46


SEDUTA IN FRASSINO / FONDELLO IN MULTISTRATO  
 CHAIR IN ASH WOOD / PLYWOOD SEAT




SEDUTA IMBOTTITA CAT. A / B (VEDI CAMPIONARIO COLORI)  
 UPHOLSTERY CAT. A / B (SEE COLOR SAMPLES)



FONDELLO IN CUIOETTO  
 RIND LEATHER SEAT



FONDELLO IN CUIOIO RIGENERATO  
 BONDED LEATHER SEAT



SEDUTA IN PAGLIA "MAIS TRASIMENO"  
 STRAW SEAT "MAIS TRASIMENO"



Sedia in frassino sagomato e curvato.

Ash wood chair shaped and curved.




# Sedia **CONTESSA**



H cm 90    L cm 44    P cm 55    HS cm 47

FONDELLO IN CUIOETTO  
RIND LEATHER SEAT




FUSTO IN FAGGIO  
BEECH WOOD CHAIR




FONDELLO E SCHIENALE IN MULTISTRATO DI FRASSINO  
SEAT AND BACK IN ASH PLYWOOD



FONDELLO IN CUIO RIGENERATO  
BONDED LEATHER SEAT



SEDUTA IMBOTTITA CAT. A / B (VEDI CAMPIONARIO COLORI)  
UPHOLSTERY CAT. A / B (SEE COLOR SAMPLES)



Sedia in faggio o frassino sagomato e curvato,  
schienale in multistrato di faggio o frassino  
curvato.

*Beech or ash wood chair shaped and curved,  
back in beech plywood or curved ash.*







Tavolo mod. BRIDGE CONSOLLE 120 a pag. 144  
*BRIDGE CONSOLLE table page 144*



# Sedia **CERCHIO**



H cm 90    L cm 41    P cm 52    HS cm 46


FUSTO IN METALLO  
METAL FRAME



FONDELLO IN MULTISTRATO DI FRASSINO  
ASH WOOD PLYWOOD SEAT




SEDUTA IMBOTTITA CAT. A / B (VEDI CAMPIONARIO COLORI)  
UPHOLSTERY CAT. A / B (SEE COLOR SAMPLES)



FONDELLO IN CUIO IETTO  
RIND LEATHER SEAT



FONDELLO IN CUIO RIGENERATO  
BONDED LEATHER SEAT

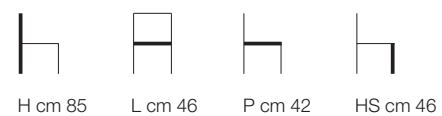


Sedia in tubolare e lamiera d'acciaio lavorata al laser verniciata a polvere epossidica.

Chair in tubular and sheet steel laser machined epoxy powder coated.







MULTISTRATO DI FRASSINO  
PLYWOOD IN ASH WOOD



Sedia in faggio o frassino sagomato e curvato, fondello e schienale in multistrato di faggio o frassino.

*Beech or ash wood chair shaped and curved, seat and back in beech plywood or curved ash.*



# ERICA



# Sedia ERICA




H cm 91    L cm 45    P cm 52    HS cm 47

MULTISTRATO DI FRASSINO  
PLYWOOD IN ASH WOOD




SEDUTA IMBOTTITA CAT. A / B (VEDI CAMPIONARIO COLORI)  
UPHOLSTERY CAT. A / B (SEE COLOR SAMPLES)



FONDELLO IN CUIOETTO  
RIND LEATHER SEAT



FONDELLO IN CUIO RIGENERATO  
BONDED LEATHER SEAT



Sedia in faggio o frassino sagomato e curvato,  
schienale in multistrato di faggio o frassino.

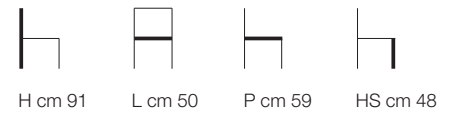
*Beech or ash wood chair shaped and curved,  
back in beech plywood or curved ash.*

WELTEN


M230




## Sedia **CARMEN** - M230



ECOPELLE CAT. A  
IMITATION LEATHER CATEGORY A



TESSUTO CAT. B  
FABRIC CATEGORY B



Sedia con struttura in metallo, gambe conifcate, imbottitura in poliuretano espanso, rivestimento in ecopelle e tessuto, bordino in contrasto in ecopelle bianco.

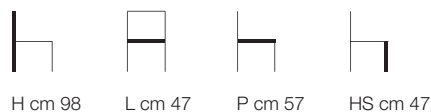
*Metal frame chair, tapered legs, polyurethane foam padding, upholstery leatherette and fabric, white leatherette edges in contrasting.*








SEDIA MEGGY  
CHAIR MEGGY

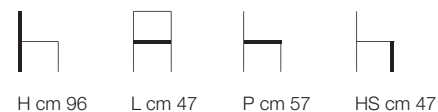


SEDUTA IMBOTTITA CAT. A / B (VEDI CAMPIONARIO COLORI)  
UPHOLSTERY CAT. A / B (SEE COLOR SAMPLES)




Sedia con struttura in faggio, imbottitura in poliuretano espanso, rivestimento in tessuto sfoderabile.


*Beech wood frame chair, polyurethane foam padding, upholstery removable fabric.*



FAGGIO  
BEECH WOOD



SEDUTA IMBOTTITA CAT. A / B (VEDI CAMPIONARIO COLORI)  
UPHOLSTERY CAT. A / B (SEE COLOR SAMPLES)



Sedia con struttura e gambi in faggio sagomato da 45 x 45 mm, sedile e schienale imbottiti in tessuto sfoderabile.

*Chair with 45 x 45 mm shaped beech frame and legs, padded seat and back with fabric to unline.*








H cm 93    L cm 44    P cm 49    HS cm 47

FUSTO IN FAGGIO E FONDELLO IN MULTISTRATO  
BEECH WOOD CHAIR AND PLYWOOD SEAT




FUSTO IN FRASSINO E FONDELLO IN MULTISTRATO  
CHAIR IN ASH WOOD AND PLYWOOD SEAT



SEDUTA IN VERA PAGLIA VERDE  
STRAW SEAT REAL GREEN



SEDUTA IMBOTTITA CAT. A / B (VEDI CAMPIONARIO COLORI)  
UPHOLSTERY CAT. A / B (SEE COLOR SAMPLES)



Sedia con struttura in faggio o frassino sagomato.

*Chair's frame in Beech or Ash wood.*






Tavolo mod. BRIDGE 130 a pag. 116 / *BRIDGE 130 table page 116*



H cm 93    L cm 44    P cm 49    HS cm 47


FUSTO IN FAGGIO E FONDELLO IN MULTISTRATO  
*BEECH WOOD CHAIR AND PLYWOOD SEAT*




FUSTO IN FRASSINO E FONDELLO IN MULTISTRATO  
*CHAIR IN ASH WOOD AND PLYWOOD SEAT*



SEDUTA IN PAGLIA "MAIS TRASIMENO"  
*STRAW SEAT "MAIS TRASIMENO"*



SEDUTA IMBOTTITA CAT. A / B (VEDI CAMPIONARIO COLORI)  
*UPHOLSTERY CAT. A / B (SEE COLOR SAMPLES)*



Sedia con struttura in faggio o frassino  
sagomato e curvato.

*Chair frame in shaped and bended  
Beech or Ash wood.*




## Sedia M74n



H cm 91    L cm 45    P cm 47    HS cm 46

FUSTO IN FAGGIO E FONDELLO IN MULTISTRATO  
BEECH WOOD CHAIR AND PLYWOOD SEAT




FUSTO IN FRASSINO E FONDELLO IN MULTISTRATO  
CHAIR IN ASH WOOD AND PLYWOOD SEAT



SEDUTA IN PAGLIA "MAIS TRASIMENO"  
STRAW SEAT "MAIS TRASIMENO"



SEDUTA IMBOTTITA CAT. A / B (VEDI CAMPIONARIO COLORI)  
UPHOLSTERY CAT. A / B (SEE COLOR SAMPLES)



Sedia con struttura in faggio o frassino  
sagomato e curvato.

*Chair frame in shaped and bended  
Beech or Ash wood.*








## Sedia SYRIA



H cm 93    L cm 44    P cm 48    HS cm 46


FUSTO IN FAGGIO E FONDELLO IN MULTISTRATO  
BEECH WOOD CHAIR AND PLYWOOD SEAT



SEDUTA IN PAGLIA "MAIS TRASIMENO"  
STRAW SEAT "MAIS TRASIMENO"



SEDUTA IMBOTTITA CAT. A / B (VEDI CAMPIONARIO COLORI)  
UPHOLSTERY CAT. A / B (SEE COLOR SAMPLES)



Sedia con struttura in faggio sagomato e curvato.

*Chair frame in shaped and bended Beech wood.*






H cm 94    L cm 44    P cm 54    HS cm 46

FONDELLO IN CUIOETTO  
RIND LEATHER SEAT




FONDELLO IN CUIO RIGENERATO  
BONDED LEATHER SEAT



Sedia con struttura e gambi in metallo, imbottitura in poliuretano espanso, rivestimento in vero Cuoietto.

*Legs and frame metal chair, polyurethane foam padding, upholstered in real Cuoietto or regenerated leather.*




## Sedia **ELLA - M200**



H cm 91,5   L cm 43   P cm 55   HS cm 46

ECOPELLE CAT. A / IMITATION LEATHER CAT. A



Sedia con struttura e gambi in metallo, gambi conificati, imbottitura in poliuretano espanso, rivestimento in Ecopelle bordino a contrasto in ecopelle.

*Legs and frame metal chair, tapered legs, polyurethane foam padding, upholstered leatherette, leatherette edges in contrasting.*






## Sedia M211



H cm 89    L cm 43    P cm 54    HS cm 44

TESSUTO SINTETICO  
SYNTHETIC FABRIC



Sedia con struttura e gambi in metallo, gambi anteriori conificati, imbottitura in poliuretano espanso, rivestimento in tessuto sintetico.

*Legs and frame metal chair, tapered legs, polyurethane foam padding, upholstered synthetic fabric.*





## Sedia **STEFY - M205**




H cm 87

L cm 41

P cm 54

HS cm 46

ECOPELLE CAT. A  
IMITATION LEATHER CAT. A



Sedia con struttura e gambi in metallo a sezione quadra, imbottitura in poliuretano espanso, rivestimento in Ecopelle.

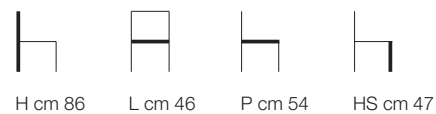
*Chair with metal legs and square section, polyurethane foam padding, upholstered leatherette.*




# M220



## Sedia **ANNA M220**



ECOPELLE CAT. A  
IMITATION LEATHER CAT. A



Sedia con struttura e gambi in metallo, gambi conici, imbottitura in poliuretano espanso, rivestimento in Ecopelle.

*Legs and frame metal chair, tapered legs, polyurethane foam padding, upholstered leatherette.*





## Sedia **AMY** - M210




H cm 94

L cm 42

P cm 46

HS cm 46

ECOPELLE CAT. A  
IMITATION LEATHER CAT. A



Sedia con struttura in metallo, gambi in acciaio inox a sezione quadra, imbottitura in poliuretano espanso, rivestimento in Ecopelle.

*Chair with stainless steel legs and square section, polyurethane foam padding, upholstered leatherette.*



Tavolo mod. BRAZIL a pag. 74 / BRAZIL table page 74










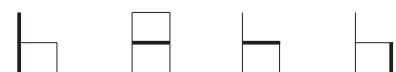
Tavolo mod. OSLO a pag. 48 / OSLO table page 48



## Sedia e sgabello **CHIC**



SEDIA  
CHAIR



H cm 86    L cm 40    P cm 49    HS cm 46

SGABELLO  
STOOL



H cm 105    L cm 40    P cm 50    HS cm 65

FUSTO IN METALLO  
METAL FRAME




SCOCCA IN MULTISTRATO DI FRASSINO  
SHELL IN ASH PLYWOOD



FONDELLO IN CUIOINETTO  
RIND LEATHER SEAT



FONDELLO IN CUIO RIGENERATO  
BONDED LEATHER SEAT



Sedia e sgabello con struttura in profilato metallico a sezione rettangolare 20 x 15 mm spessore 2 mm, monoscocca in multistrato di faggio curvato rivestito in cuoio rigenerato o in multistrato di rovere curvato verniciato.

*Chair and stool with metal section frame with 20 x 15 mm rectangular section, 2 mm thickness, curved beech wood multi-ply monocoque covered in regenerate leather or in curved painted oak multi-ply.*



Tavolo mod. BRIDGE 150 a pag. 130 / BRIDGE 150 table page 130






H cm 89    L cm 42    P cm 54    HS cm 46


FUSTO  
FRAME



FONDELLO IN CUIO IETTO  
RIND LEATHER SEAT



FONDELLO IN CUIO RIGENERATO  
BONDED LEATHER SEAT



Sedia con struttura in profilato di acciaio curvato a sezione quadra da 15 x 15 mm spessore 2 mm, cromato o verniciato a polvere epossidica alluminio, monoscocca in multistrato di faggio curvato rivestita in cuoio rigenerato.

*Chair with curved steel section frame with 15x15 mm square section, 1.5 mm thickness, aluminium epoxy powder paint. Multi-ply beech monocoque covered in regenerate leather.*

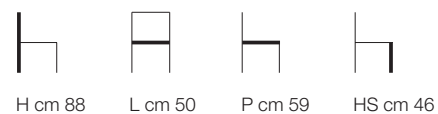






Tavolo mod. Oslo a pag. 48 / Oslo table page 48

## Sedia **NAOMI**



FUSTO  
FRAME



VERA PELLE  
REAL LEATHER



Sedia impilabile con struttura in profilato metallico cilindrico Ø 22 mm spessore 1,5 mm curvato e conificato, cromata o verniciata a polvere epossidica alluminio, rivestimento in vera pelle fiore spessore 1,9 - 2,2 mm cucita a mano.

*Stackable chair with cylindrical steel section frame with 22 mm Ø, 1.5 mm thickness, curved and conical, chromed or aluminium epoxy powder painted, seat and back rest of 2.2 mm hand-sewn premium quality leather.*



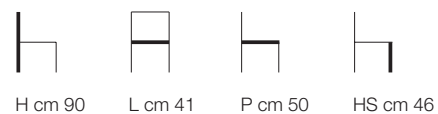


GENI

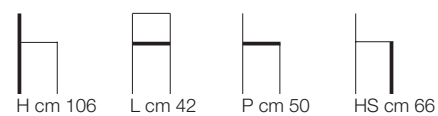


## Sedia e sgabello **GENNI**

### SEDIA CHAIR



### SGABELLO STOOL



### FUSTO IN METALLO FRAME



### FONDELLO E SCHIENALE IN MULTISTRATO DI FRASSINO SEAT AND BACK IN ASH PLYWOOD



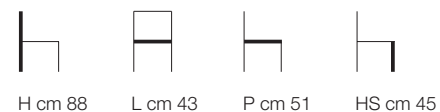
Sedia e sgabello con struttura in profilato metallico a sezione quadra 15 x 15 mm spessore 2 mm, sedile e spalliera in multistrato di faggio o di rovere.

*Chair and stool with metal section frame with 15 x 15 mm square section, 2 mm thickness, beech or oak multi-ply seat and back.*









FUSTO IN METALLO  
FRAME



FONDELLO E SCHIENALE IN MULTISTRATO DI FRASSINO  
SEAT AND BACK IN ASH PLYWOOD



METACRILATO  
METACRYLATE



Sedia impilabile con struttura in profilato di acciaio curvato a sezione quadra da 15 x 15 mm spessore 1,5 mm, cromato o verniciato a polvere epossidica alluminio, sedile e schienale in metacrilato spessore 8 mm, o in multistrato di faggio e rovere spessore 12 mm.

*Stackable chair with curved steel section frame with 15x15 mm square section, 1,5 mm thickness, aluminium or chromium-plated epoxy powder paint, 8 mm thickness methacrylat seat and back or multi-ply beech and oak seat and back.*



Tavolo mod. CRYSTAL a pag. 58 / *CRYSTAL table page 58*



H cm 90    L cm 42    P cm 50    HS cm 46

FUSTO IN METALLO  
FRAME




FONDELLO E SCHIENALE IN MULTISTRATO DI FRASSINO  
SEAT AND BACK IN ASH PLYWOOD



FONDELLO IN CUIO  
RIND LEATHER SEAT



FONDELLO IN CUIO RIGENERATO  
BONDED LEATHER SEAT



Sedia con struttura e gambi in metallo sezione 15 x 15 mm spessore 1,5 mm, verniciata a polvere epossidica o cromata, sedile e schienale in multistrato di rovere verniciato o rivestito in cuoio rigenerato.

*Chairs with frame and legs in metal section 15 x 15 mm thickness 1,5 mm, epoxy powder coated or chrome, seat and back in oak plywood painted or covered in regenerated leather.*





# Sedia **PERLA**




Tavolo mod. CRYSTAL a pag. 58 / CRYSTAL table page 58



H cm 90    L cm 42    P cm 50    HS cm 46


FUSTO IN METALLO  
FRAME




FONDELLO E SCHIENALE IN MULTISTRATO DI FRASSINO  
SEAT AND BACK IN ASH PLYWOOD



FONDELLO IN CUIO  
RIND LEATHER SEAT




FONDELLO IN CUIO RIGENERATO  
BONDED LEATHER SEAT



Sedia con struttura spalliera e gambi in metallo sezione 15 x 15 mm spessore 1,5 - 2 mm, verniciata a polvere epossidica, sedile in multistrato di rovere verniciato o rivestito in cuoio rigenerato.

*Chairs with frame back and legs in metal section 15 x 15 mm thickness 1,5 - 2 mm, epoxy powder coated, seat in oak plywood painted or covered in regenerated leather.*

Sedia **POLO** e **KING**



Sedia **POLO**



Sedia **KING**

SEDIA POLO / KING  
CHAIR POLO / KING



H cm 87    L cm 40    P cm 45    HS cm 45

FUSTO IN METALLO  
FRAME



MULTISTRATO DI FAGGIO  
BEECH PLYWOOD




SEDUTA IN PAGLIA "MAIS TRASIMENO"  
STRAW SEAT "MAIS TRASIMENO"




SEDUTA IMBOTTITA CAT. A / B (VEDI CAMPIONARIO COLORI)  
UPHOLSTERY CAT. A / B (SEE COLOR SAMPLES)



FONDELLO IN CUIOETTO  
RIND LEATHER SEAT



FONDELLO IN CUIO RIGENERATO  
BONDED LEATHER SEAT



Sedia con struttura in profilato metallico Ø 30 mm conificato e curvato spessore 1,5 mm, verniciata a polveri epossidiche, sedile e spalliera in multistrato di faggio.

*Chair with curved conical metal section frame with 30 mm Ø, 1,5 mm thickness, epoxy powder paint, multi-ply beech seat and back.*



H cm 85    L cm 40    P cm 47    HS cm 46

FUSTO  
FRAME




MULTISTRATO DI FAGGIO  
BEECH PLYWOOD




SEDUTA IN PAGLIA "MAIS TRASIMENO"  
STRAW SEAT "MAIS TRASIMENO"




SEDUTA IMBOTTITA CAT. A / B (VEDI CAMPIONARIO COLORI)  
UPHOLSTERY CAT. A / B (SEE COLOR SAMPLES)



FONDELLO IN CUIOETTO  
RIND LEATHER SEAT



FONDELLO IN CUIO RIGENERATO  
BONDED LEATHER SEAT



Sedia con struttura in profilato metallico  
Ø 30 mm conificato e curvato spessore 1,5 mm,  
verniciata a polveri epossidiche, sedile e spalliera  
in multistrato di faggio.

*Chair with curved conical metal section frame  
with 30 mm Ø, 1,5 mm thickness, epoxy powder  
paint, multi-ply beech seat and back.*



Tavolo mod. LEO a pag. 88 / LEO table page 88



H cm 83    L cm 43    P cm 51    HS cm 47

METACRILATO  
METACRYLATE



COLORI STRUTTURA IN METALLO  
AVAILABLE METAL FRAME COLOURS

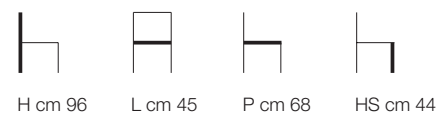


Sedia impilabile con struttura in profilato di acciaio curvato a sezione quadra da 15 x 15 mm spessore 2 mm, cromato o verniciato a polvere epossidica alluminio, monoscocca in metacrilato spessore 8 mm.

*Stackable chair with curved steel section frame with 15x15 mm square section, 1.5 mm thickness, aluminium epoxy powder paint. Methacrylat monocoque, 8 mm thickness.*



## Sedia **VITTORIA**



H cm 96    L cm 45    P cm 68    HS cm 44

POLIPROPILENE E POLICARBONATO  
AVAILABLE COLOURS PP AND POLYCARBONATE



Sedia impilabile con struttura e gambi in polycarbonato, utilizzabile all'interno e all'esterno.

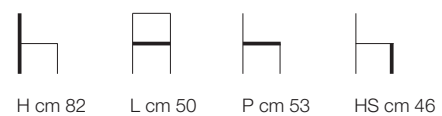
*Stacking chair with frame and polycarbonate stalks, for indoor and outdoor use.*




Tavolo mod. CRYSTAL a pag. 58 / CRYSTAL table page 58







POLIPROPILENE E POLICARBONATO  
AVAILABLE COLOURS PP AND POLYCARBONATE



Sedia impilabile in polipropilene lucido e policarbonato trasparente.

*Stackable chair in gloss polypropylene and transparent polycarbonate.*





## Sedia LULÙ



H cm 83    L cm 47    P cm 54    HS cm 46

POLIPROPILENE E POLICARBONATO  
AVAILABLE COLOURS PP AND POLYCARBONATE



Sedia con base in acciaio cromato Ø 18 mm e scocca in policarbonato lucido liscio o venato.

*Chair with chromed steel base Ø 18 mm, gloss polycarbonate shell smooth or veined.*





SEST  
PRIMA  
BIL

## Tavolo **SESTRI** / Sedia **MARINA**



72 x 72 cm - H 72 cm

Tavolo fisso impilabile con piano quadrato in polipropilene bianco da 72 x 72 cm, gambi in alluminio anodizzato Ø 32 mm, utilizzabile all'interno o all'esterno.

*Stacking fixed table with squared polypropylene white top 72 x 72 cm, anodized aluminum legs Ø 32 mm, for inside and outside use.*



H cm 81



L cm 44



P cm 50



HS cm 45

POLIPROPILENE  
AVAILABLE COLOURS PP



Sedia impilabile in polipropilene, utilizzabile all'interno o all'esterno.

*Stacking chair in polypropylene, for inside and outside use.*





Sedia **EDRA**



Poltroncina girevole **EDRA/P**

Sedia **EDRA** / Poltroncina girevole **EDRA/P**



SEDIA EDRA  
CHAIR EDRA



H cm 82    L cm 50    P cm 60    HS cm 46

COLORI STRUTTURA IN METALLO  
AVAILABLE METAL FRAME COLOURS



POLIPROPILENE  
AVAILABLE COLOURS PP



Sedia impilabile con base in metallo e monoscocca in polipropilene; versione a quattro piedi in tubolare Ø 18 mm verniciato a polvere epossidica alluminio o cromato, versione con base a slitta in tondino Ø 10 mm cromato.

*Stacking chair with metal base and polypropylene shell; four legs version in Ø 18 mm tube epoxy powder coated aluminium or chrome, sled base version in Ø 10 mm rods chrome.*

POLTRONCINA GIREVOLE EDRA  
SLIDING AND SWIVEL CHAIR EDRA



H cm 77-95    L cm 64    P cm 60    HS cm 40-58

POLIPROPILENE  
AVAILABLE COLOURS PP



Poltroncina girevole e scorrevole con ruote gommata e regolazione altezza seduta a gas, scocca in polipropilene.

*Sliding and Swivel chair with rubber covered wheels and seat height adjustment by gas lift, polypropylene shell.*





Sedia **M22L**

Sgabello **S22L**

Sedia e sgabello in metallo curvato Ø 30 mm verniciato a polveri epossidiche. Spalliera in faggio massiccio tornito e curvato Ø 45 mm.

*Metal curved chair and stool with 30 mm Ø, epoxy powder paint. Curved turned solid beech back with 45 mm Ø.*



Sedia **M22**

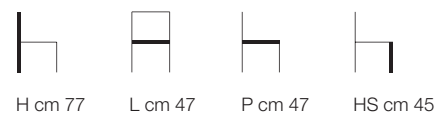
Sedia e sgabello in metallo curvato Ø 30 mm verniciato a polveri epossidiche.

*Metal curved chair and stool with 30 mm Ø, epoxy powder paint.*

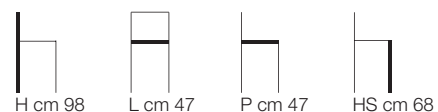


Sgabello **S22**

SEDIA M22 / CHAIR M22



SGABELLO S22 / STOOL S22



SEDIA M22L / CHAIR M22L



SGABELLO S22L / STOOL S22L



FUSTO  
FRAME



SEDUTA IN PAGLIA "MAIS TRASIMENO"  
STRAW SEAT "MAIS TRASIMENO"




MULTISTRATO DI FAGGIO  
BEECH PLYWOOD




SEDUTA IMBOTTITA CAT. A / B (VEDI CAMPIONARIO)  
UPHOLSTERY CAT. A / B



FONDELLO IN CUIO  
RIND LEATHER SEAT



FONDELLO IN CUIO RIGENERATO  
BONDED LEATHER SEAT

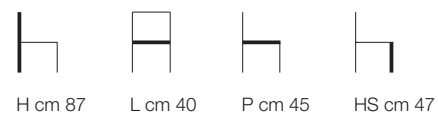




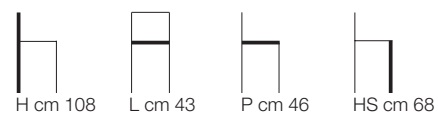
# Sedia e sgabello **TITTI**



## SEDIA / CHAIR



## SGABELLO / STOOL



## FUSTO / FRAME




## MULTISTRATO DI FAGGIO BEECH PLYWOOD



## SEDUTA IN PAGLIA "MAIS TRASIMENO" STRAW SEAT "MAIS TRASIMENO"




## SEDUTA IMBOTTITA CAT. A / B (VEDI CAMPIONARIO COLORI) UPHOLSTERY CAT. A / B (SEE COLOR SAMPLES)



## FONDELLO IN CUIOETTO RIND LEATHER SEAT



## FONDELLO IN CUIOIO RIGENERATO BONDED LEATHER SEAT



Sedia e sgabello con struttura in profilato metallico curvato di sezione 20 x 20 mm spessore 1,5 mm, verniciato a polveri epossidiche.

*Chair and stool with curved metal section frame with 20 x 20 mm section, 1,5 mm thickness, epoxy powder paint.*

ARTY



## Sedia e sgabello **MARY**

### SEDIA / CHAIR




H cm 87    L cm 41    P cm 46    HS cm 45

### SGABELLO / STOOL



H cm 94    L cm 45    P cm 49    HS cm 65

### FUSTO / FRAME




### MULTISTRATO DI FAGGIO BEECH PLYWOOD




### SEDUTA IN PAGLIA "MAIS TRASIMENO" STRAW SEAT "MAIS TRASIMENO"



### SEDUTA IMBOTTITA CAT. A / B (VEDI CAMPIONARIO COLORI) UPHOLSTERY CAT. A / B (SEE COLOR SAMPLES)



### FONDELLO IN CUIOETTO RIND LEATHER SEAT



### FONDELLO IN CUIO RIGENERATO BONDED LEATHER SEAT



Sedia e sgabello con struttura in profilato di acciaio curvato a sezione ellittica da 16 x 30 mm spessore 1,5 mm verniciato a polvere epossidica alluminio.

*Chair and stool with curved steel section frame with 16 x 30 mm elliptical section, 1,5 mm thickness, aluminium epoxy powder paint.*

### GAMMA COLORI COLORS RANGE

La nostra gamma colori di serie è da sempre molto vasta, aggiornata periodicamente con i colori di tendenza dell'arredamento contemporaneo; siamo inoltre in grado di personalizzare i nostri prodotti in accordo con le vostre esigenze di colore a campione sia su scala RAL che da campione fisico (ci riserviamo sempre tuttavia di valutare caso per caso).

*Our range of standard colors has always been very wide, updated periodically with the trendy colors of contemporary furnishings; we are also able to customize our products according to your needs color to sample both on a RAL that physical sample (we reserve however always to evaluate the feasibility case by case).*



### TESSUTO DEL CLIENTE CUSTOMER'S FABRICS

Anche il nostro campionario tessuti è abbastanza nutrito, tuttavia il nostro orientamento al servizio prevede anche la possibilità di confezionare la tappezzeria di alcuni nostri prodotti con il tessuto fornito dall'acquirente (Vogliate sempre chiedere preventivamente la possibilità di realizzare ciò di cui avete bisogno).

*Even our tissue samples is quite large, however our service orientation also provides the ability to package upholstery of some of our products with the fabric supplied by the purchaser (Please, always ask in advance the possibility of realizing what you need).*

### TINTE ALL'ACQUA WATER COLORS

Le tinte che usiamo per colorare i nostri prodotti, sedie e tavoli, nei colori legno del nostro campionario sono da sempre a base di acqua, resina e pigmento (colore), l'utilizzo di questi prodotti piuttosto che altri garantisce una maggiore naturalità del colore ottenuto, una alta penetrazione nel supporto (il legno) quindi maggiore stabilità di colore anche in caso di urto o graffio. Inoltre riscontriamo quanto segue: "Le vernici ad acqua sono conosciute anche come idrosolubili e a basso impatto ambientale. Il loro sviluppo è la conseguenza di una sempre maggior attenzione all'ambiente da parte di aziende e consumatori. Usando vernici ad acqua si riduce infatti del 95% l'emissione nell'ambiente di COV (Composti Organici Volatili) rispetto all'utilizzo di vernici a solvente. Inoltre le vernici ad acqua sono inodori, non infiammabili e a bassa tossicità."

*The colors we use to color our products, chairs and tables, in the colors of our wood samples are always water-based, resin and pigment (color), the use of these products rather than other provides more natural color obtained, a high penetration into the substrate (the wood) and then increased color stability even in case of impact or scratch. In addition we find the following: "The water-based paints are also known as water-soluble and environmentally. Their development is the consequence of an increasing focus on the environment by businesses and consumers. By using water-based paints can shorten the 95 % the environmental release of VOCs (Volatile Organic Compounds) than using solvent based coatings. in addition, the water-based paints are odorless, non-flammable and low toxicity. "*



### VERNICIATURA ACRILICA ACRYLIC PAINTS

La finitura ACRILICA viene utilizzata su tutti i nostri migliori prodotti in legno.

"Le vernici acriliche possiedono nei confronti delle vernici a base di resine sintetiche molti vantaggi tra i quali per esempio:

- Migliori caratteristiche meccaniche quali la resistenza ai graffi, la durezza della superficie verniciata, l'elasticità.
- Più resistente ai detergenti e agli agenti atmosferici.
- Migliore protezione contro gli agenti corrosivi in combinazione con il fondo applicato.
- Nessuno scolorimento naturale della base legante
- Migliore resistenza contro l'ingiallimento.
- Riverniciabile con lo stesso tipo di vernice in ogni momento (la vernice sintetica solamente entro 2 ore oppure dopo 24 ore).
- Dopo l'essiccazione in profondità riverniciabile con altri tipi di vernice (le vernici sintetiche si staccano.)
- Essiccazione molto più rapida (fuori polvere in 10 minuti invece che in 30 minuti, al tatto in 15 invece che in 180 minuti)."

*The finish ACRYLIC is used on all our best wood products.*

"Acrylic paints have towards the paints based on synthetic resins many advantages including for example:

- Improved mechanical properties such as resistance to scratches, the hardness of the coated surface, the elasticity.
- More resistant to detergents and weathering.
- Better protection against corrosive agents in combination with the fund applied.
- No discoloration of the natural base binder.
- Improved resistance against yellowing.
- Overcoated with the same type of paint at all times (the synthetic paint only within 2 hours or after 24 hours).
- After drying deep recoated with other types of paint (the synthetic paints come off).
- Much more rapid drying (dust free in 10 minutes instead of 30 minutes, to the touch in 15 instead of 180 minutes)."

## VERNICIATURA A POLVERE EPOSSIDICA EPOXY POWDER-COATED

La maggior parte (ove indicato) dei nostri prodotti in metallo viene verniciata a polvere epossidica, metodo molto valido per preservare efficacemente il manufatto e l'ambiente; il presente procedimento presenta le seguenti caratteristiche e vantaggi: "La verniciatura a polveri è un procedimento di rivestimento di superfici metalliche con un film organico, effettuato a scopo decorativo e/o di protezione dalla corrosione e da agenti aggressivi. I pezzi in lavorazione vengono ricoperti di polvere verniciante a base di resine sintetiche, che aderisce per effetto elettrostatico, e poi passati in un forno dove a causa della temperatura la vernice prima fonde e poi polimerizza dando uno strato aderente. Il risultato in termini di aderenza, durata e resistenza alla corrosione è molto elevato. In effetti lo spessore dello strato verniciante ottenibile con questa tecnologia è nettamente superiore a quello ottenibile con vernice liquida (si superano agevolmente i 100 micrometri) e le caratteristiche meccaniche (durezza, elasticità) possono essere molto elevate. Con la verniciatura a polvere (anche chiamata plastificazione) si possono comunque ottenere ottime prestazioni sia a livello di finitura, che di tenuta meccanica. Trova una vasta applicazione a livello industriale, in quanto dal punto di vista qualitativo è di facile applicazione e dal punto di vista ecologico e dell'ambiente di lavoro elimina il problema dei solventi, ma dato il procedimento necessario per il cambio del colore, la produzione viene normalmente eseguita a grandi lotti colore."

*Most (if indicated) of our metal products are epoxy powder coated, very good method to effectively preserve the artifact and the environment; the present method has the following features and benefits: "The powder coating is a process for coating metal surfaces with an organic film, made for decorative purposes and / or protection from corrosion and aggressive agents. The workpieces are covered of powder coating based on synthetic resins, which adheres by electrostatic effect, and then passed into an oven where due to the temperature before the paint melts and then cures giving an adherent layer. The result in terms of adhesion, durability and resistance to corrosion is very high. In fact the thickness of the coating obtained with this technology is clearly superior to that obtained with liquid paint (it easily exceed 100 micrometers) and mechanical characteristics (hardness, elasticity) can be very high, with the coating powder (also called lamination) can still get excellent performance both in terms of finish, that of the mechanical seal. Find a wide industrial application, since from the point of view of quality and is easy to apply from the ecological point of view of the working environment and eliminates the problem of the solvent, but since the processing needed for the change of color, the production is normally performed in large batches color."*

## LAMINATO "FENIX NTM™" LAMINATE "FENIX NTM™"

In alcuni dei nostri migliori tavoli abbiamo adottato il nuovo laminato "FENIX NTM™" scaturito dalla ricerca e dall'utilizzo di resine termoplastiche di ultima generazione da parte di una azienda leader del settore. Il suddetto materiale ha tra le principali caratteristiche le seguenti: Riparabilità termica dei micrograffi, Resistente ai graffi e alle abrasioni, Superficie estremamente opaca bassa riflessione della luce, Morbidezza al tatto, Anti impronta, Idoneo al contatto con gli alimenti, Facile da pulire, Antistatico, Idrorepellente, Elevata resistenza a solventi acidi e ai reagenti di uso domestico.

*In some of our best tables we adopted the new laminate "FENIX NTM™" resulted from research and the use of thermoplastic resins of the latest generation by an industry leader. The above material has between the main features the following: Thermal healing of micro-scratches, resistant to scratches and abrasions, matte surface extremely low light reflection, softness to the touch, Anti footprint, suitable for contact with food, Easy to clean, Antistatic, water repellent, high resistance to solvents, acids and reagents household.*

## VETRO ANTIMPRONTA ANTI-FINGERPRINT GLASS

I nostri tavoli, ove previsto, possono adottare il piano in vetro antimpronta, il trattamento superficiale adottato rende la superficie perfettamente liscia al tatto e altamente resistente alle impronte e di facile pulizia. Queste prestazioni sono frutto di uno speciale procedimento produttivo di incisione chimica del vetro piano, il vetro risulta setoso e più caldo al tatto, opaco alla vista e soprattutto ANTIMPRONTA.

*Our tables, where feasible, can use the glass anti-fingerprint. Surface treatment adopted makes the surface perfectly smooth to the touch is highly resistant to fingerprints and easy to clean. This performance is the result of a special production process of chemical etching of glass. The glass is more silky and warm to the touch, opaque to the eye and especially FINGERPRINT.*



## LAMINATO ANTIGRAFFIO LAMINATE ANTI-SCRATCH

Da molto tempo utilizziamo il laminato per confezionare i piani dei nostri tavoli, materiale in cui crediamo per la comprovata robustezza e affidabilità nel tempo, di recente a seguito dell'evoluzione che questi materiali hanno avuto abbiamo adottato dei laminati con una ulteriore maggiore resistenza ai graffi che trovate nei nostri migliori modelli.

*For a long time we use the laminate for packaging the plans of our tables, material in which we believe for the proven robustness and reliability in time, recently as a result of the evolution that these materials have had, we adopted the laminates with a further higher resistance to scratches that you find in our best models.*

## TAVOLI ALLUNGABILI EXTENDABLE TABLES

I tavoli allungabili e super-allungabili sono nel nostro DNA, li costruiamo da sempre, le Vostre esigenze sono la nostra ispirazione. La maggior parte dei nostri tavoli utilizzano meccanismi di allungo di ultima generazione, leggeri, scorrevoli, molto robusti e affidabili; i meccanismi adottati sono frutto della nostra ricerca e sperimentazione, vengono costruiti secondo i nostri dettami, interamente in alluminio anodizzato o acciaio e alluminio, sono bloccabili in ogni posizione, sincronizzati e estremamente robusti e affidabili; abbiamo i nostri tavoli allungabili nelle case di tanti clienti da oltre venti anni - provate a domandare!

*The extendable tables and super-extendable are in our DNA, we construct them from always, your needs are our inspiration. Most of our dining tables using mechanisms of extension of the latest generation, light, sliding, very robust and reliable; the mechanisms adopted are the result of our research and experimentation, are built according to our dictates, are constructed entirely in anodized aluminum or steel and aluminum, are lockable in any position, synchronized and extremely robust and reliable; we have our extendable tables in the homes of many customers for over twenty years - try to ask!*



A CAUSA DI NATURALI LIMITI TECNICI DI RIPRODUZIONE E STAMPA,  
IL COLORE DEI CAMPIONI A CATALOGO È PURAMENTE INDICATIVO  
E NON PUÒ COSTITUIRE MOTIVO DI RIVALSA.

BECAUSE OF NATURAL TECHNICAL LIMITS OF THE METHOD  
OF REPRODUCTION AND PRINTING, THE COLOUR OF  
THE CHAMPIONS IN THE CATALOGUE IS PURELY INDICATIVE  
AND CANNOT BE CLAIMED AS REASON FOR  
COMPENSATION AND LEGAL ACTION.

Hanno collaborato  
alla realizzazione di questo catalogo:  
Ufficio tecnico GIPI LE SEDIE



Art direction  
Marco Massalini - LIFE

Fotografia  
Giorgio Trebbi / Claudio Lombardini - LIFE

Grafica  
Daniela Marchini - LIFE

Styling  
Paola Motolese Lazzàro

Selezioni  
Immagine & Colore

Stampa  
Tecnostampa

Finito di stampare nel mese di Marzo 2015  
per conto della GIPI LE SEDIE

**GIPI LE SEDIE**

# **GIPI** LE SEDIE

Zona industriale Giacomo Brodolini, 10

60025 Loreto (AN) - Italy

Tel. +39 071 7500351

Fax +39 071 7500336

[www.chairs.it](http://www.chairs.it) - [www.gipi.it](http://www.gipi.it)